

**02**  
INFORMATIONS  
LIGNALPES®

**12**  
WOODCUSTOM®  
/ CONCEPTS

**> 26**  
**HABILLAGES  
INTÉRIEURS**

**60**  
HABILLAGES  
EXTÉRIEURS

**118**  
AMBIANCE  
AUTHENTIQUE

**144**  
AMÉNAGEMENTS  
EXTÉRIEURS

**158**  
ÉLÉMENTS  
DE STRUCTURE

**168**  
DOCUMENT TECHNIQUE  
LIGNALPES® (D.T.L.)

### 1/ PAREMENTS FINIS USINE

EDENLAMES®	28
HÉOLAMES®	30
COSYLAMES®	32
ANTICLAMES®	34
VINTYLAMES®	36
Produits de retouche	38

### 2/ LAMBRIS

Sapin du Nord naturel	40
Sapin du Nord naturel réversible	42

### 3/ PAREMENTS NATURELS

Sapin du Nord naturel	44
Douglas naturel	46
Mélèze de Sibérie naturel	48

### 4/ PAREMENTS PROCESS HÉLIO

Sapin du Nord, Mélèze, Douglas, Red Cedar	50
---	----

### 5/ PARQUETS ET PLANCHERS

Parquet Sapin de pays naturel	52
Parquet Pin du Nord naturel	54
Plancher Sapin du Nord naturel	56

### 6/ ACCESSOIRES

Plinthe Sapin du Nord naturel	58
-------------------------------	----

Le séchage du bois permet de réguler son taux d'humidité. Les bois sont placés dans un environnement sous vide, où les conditions de température et d'hygrométrie sont contrôlées pour obtenir une meilleure stabilité dimensionnelle. La finition EDENLAMES® correspond à l'application sur les 4 faces de la lame de parement d'une hydro-cire ou d'un vernis.

⊕ LES + PRODUITS

- Application d'une hydro-cire en phase aqueuse : respect de l'environnement
- Grâce à sa palette de blancs, EDENLAMES® est un produit qui s'accorde avec tous les styles d'intérieur
- Utilisation de bois sec à 12% (0 ; +2)
- Conservation de l'aspect bois avec une finition non filmogène
- Utilisation d'un support brosse pour une meilleure imprégnation du produit de finition
- Fixations masquées

🗨️ BON À SAVOIR

- › Qualité «éco» disponible sur demande.
- › Traitement des coupes et entretien page 192.

🔧 PRÉCONISATIONS DE POSE

- › Pose en conformité avec la norme NF B 54 - 090
- › Stockage des lames au moins 48H avant la pose dans le local qui leur est destiné
- › Création d'une lame d'air derrière les parements lors de la pose
- › Fixation des lames de parement directement dans la rainure
- › Retrouvez nos préconisations de pose dédiées aux habillages intérieurs page 185.
- › Point(s) de fixation des lames page 189.

🔧 OUTIL ASSOCIÉ

CLASSEUR FEU 🔥

Pour plus d'informations sur les normes et certifications feu des bardages et parements bois demandez notre classeur feu auprès de vos interlocuteurs habituels.



🔧 PRODUIT ASSOCIÉ



Produits de retouche.

👉 page 38

LE PRODUIT

- Parement intérieur
- Bon rapport qualité/prix
- Languette décalée

ENVIRONNEMENT

- Fabriqué en France
- Issu de forêts durablement exploitées
- Produit de finition sans solvant

PROCESS HÉLIO

Selon référence, produit éligible au Process Hélio pour toutes les constructions nécessitant un parement ignifuge. Sur demande uniquement.



DESCRIPTION

SAPIN DU NORD CHOIX AB ou ECO  
PROVENANCE : SCANDINAVIE

- ① Nœuds de formes et de tailles variables
- ② Fiche essence page 170

ASPECT	VEINAGE	DENSITÉ	HUMIDITÉ	TRAITEMENT	FINITION

ASPECT DE SURFACE

--	--	--

BESOIN DE SUR MESURE ? 📏 page 14  
LES 3 GRANDES ÉTAPES DE PERSONNALISATION

1. SÉLECTIONNEZ VOTRE ESSENCE
2. CHOISISSEZ VOTRE PROFIL
3. CHOISISSEZ LE TRAITEMENT ET LA FINITION



PROFILS & INFOS

PROFILS À ENBOÏTEMENT

	ISIS	ISIS
ÉPAISSEUR	13 mm	18 mm
LARGEUR	140 mm	160 mm
LONGUEUR	selon dispo.	selon dispo.
LAMES/BOTTE	8	6
BOTTES/PALETTE	42	24
ASPECT DE SURFACE	raboté ou brossé	brossé
RAINAGE EN BOUT ENBOÏTEMENT CONIQUE	<input checked="" type="checkbox"/> -4cm OUI <input type="checkbox"/> NON	<input checked="" type="checkbox"/> -4cm OUI <input type="checkbox"/> NON

Le séchage du bois permet de réguler son taux d'humidité. Les bois sont placés dans un environnement sous vide, où les conditions de température et d'hygrométrie sont contrôlées pour obtenir une meilleure stabilité dimensionnelle. La finition HÉOLAMES® est réservée à une application sur des produits d'habillage intérieur. L'hydro-cire HÉOLAMES® réagit selon la structure et le veinage des lames de bois.

⊕ LES + PRODUITS

- Application d'une hydro-cire en phase aqueuse : respect de l'environnement
- Application de l'hydro-cire sur les 4 faces : le contre-balancement limite la déformation des lames
- Utilisation de bois sec à 12% (0 ; +2)
- Pose facilitée grâce à la rainure décalée du profil Isis
- Fixations masquées

🔧 PRÉCONISATIONS DE POSE

- › Pose en conformité avec la norme NF B 54 - 090
- › Stockage des lames au moins 48H avant la pose dans le local qui leur est destiné
- › Création d'une lame d'air derrière les parements lors de la pose
- › Fixation des lames de parement directement dans la rainure
- › Retrouvez nos préconisations de pose dédiées aux habillages intérieurs page 185.
- › Point(s) de fixation des lames page 189.

● PRODUIT ASSOCIÉ




LE PRODUIT

- Parement intérieur
- Languette décalée

ENVIRONNEMENT

- Fabriqué en France
- Issu de forêts durablement exploitées
- Produit de finition sans solvant



DESCRIPTION

**SAPIN DU NORD** CHOIX AB  
PROVENANCE : SCANDINAVIE

- 🕒 Nœuds de formes et de tailles variables
- 📄 Fiche essence page 170



NUANCIER



BESOIN DE SUR MESURE ? ➔ page 14  
LES 3 GRANDES ÉTAPES DE PERSONNALISATION

- 1 SÉLECTIONNEZ VOTRE ESSENCE
- 2 CHOISISSEZ VOTRE PROFIL
- 3 CHOISISSEZ LE TRAITEMENT ET LA FINITION



PROFIL & INFOS

PROFIL À EMBOÎTEMENT

ISIS	
ÉPAISSEUR	13 mm
LARGEUR	140 mm
LONGUEUR	selon dispo.
LAMES/BOTTE	8
BOTTES/PALETTE	42

RAINAGE EN BOUT  
EMBOÎTEMENT  
CONIQUE

-4cm  OUI  NON



Le séchage du bois permet de réguler son taux d'humidité. Les bois sont placés dans un environnement sous vide, où les conditions de température et d'hygrométrie sont contrôlées pour obtenir une meilleure stabilité dimensionnelle. La finition COSYLAMES® est réservée pour une application sur des produits d'habillage intérieur. L'hydro-cire COSYLAMES® réagit selon la structure et le veinage des lames de bois.

⊕ LES + PRODUITS

- Application d'une hydro-cire en phase aqueuse : respect de l'environnement
- Application d'une hydro-cire sur les 4 faces : le contre-balancement limite la déformation des lames
- Utilisation de bois sec à 12% (0 ; +2)
- Pose facilitée grâce à la rainure décalée du profil Isis
- Conservation de l'aspect bois avec une finition non-filmogène
- Fixations masquées

🗨️ BON À SAVOIR

- Le bois étant un matériau naturel, des nuances de couleurs de la finition COSYLAMES® peuvent apparaître et doivent être acceptées.
- Traitement des coupes et entretien page 192.

🔧 PRÉCONISATIONS DE POSE

- Pose en conformité avec la norme NF B 54 - 090
- Stockage des lames au moins 48H avant la pose dans le local qui leur est destiné
- Création d'une lame d'air derrière les parements lors de la pose
- Fixation des lames de parement directement dans la rainure
- Ne pas poser dans les pièces d'eau
- Retrouvez nos préconisations de pose dédiées aux habillages intérieurs page 185.
- Point(s) de fixation des lames page 189.

🟢 PRODUIT ASSOCIÉ



Produits de retouche.

👉 page 38



LE PRODUIT

- Parement intérieur
- Préservation de l'aspect bois
- Langquette décalée

ENVIRONNEMENT

- Fabriqué en France
- Issu de forêts durablement exploitées
- Produit de finition sans solvant

PROCESS HÉLIO

Selon référence, produit éligible au Process Hélio pour toutes les constructions nécessitant un parement ignifuge. Sur demande uniquement.

DESCRIPTION

SAPIN DU NORD **CHOIX AB**  
PROVENANCE : SCANDINAVIE

- 🕒 Nœuds de formes et de tailles variables
- 📄 Fiche essence page 170

ASPECT



VEINAGE



DENSITÉ



HUMIDITÉ



TRAITEMENT



FINITION



NUANCIER




BESOIN DE SUR MESURE ? ➔ page 14  
LES 3 GRANDES ÉTAPES DE PERSONNALISATION



PROFIL & INFOS

PROFIL À EMBOÛTEMENT



ÉPAISSEUR	18 mm
LARGEUR	160 mm
LONGUEUR	selon dispo.
LAMES/BOTTE	6
BOTTES/PALETTE	24

RAINAGE EN BOUT  
EMBOÛTEMENT  
CONIQUE

-4cm  OUI  NON

Le séchage du bois permet de réguler son taux d'humidité. Les bois sont placés dans un environnement sous vide, où les conditions de température et d'hygrométrie sont contrôlées pour obtenir une meilleure stabilité dimensionnelle.  
La finition ANTICLAMES® est réservée pour une application sur des produits d'habillage intérieur. L'hydrocire ANTICLAMES® réagit selon la structure et le veinage des lames de bois.

⊕ LES + PRODUITS

- Application d'une hydro-cire en phase aqueuse : respect de l'environnement
- Utilisation de bois sec à 12% (0 ; +2)
- Un contraste de caractère : un aspect déstructuré mêlé à un nuancier aux tendances contemporaines
- Conservation de l'aspect bois avec une finition non filmogène

🗉 BON À SAVOIR

- › Le bois étant un matériau naturel, des nuances de couleurs de la finition ANTICLAMES® peuvent apparaître et doivent être acceptées.
- › Traitement des coupes et entretien page 192.

🔧 PRÉCONISATIONS DE POSE

- › Pose en conformité avec la norme NF B 54 - 090
- › Stockage des lames au moins 48H avant la pose dans le local qui leur est destiné
- › Création d'une lame d'air derrière les parements lors de la pose
- › Fixation des lames de parement directement dans la languette
- › Ne pas poser dans les pièces d'eau
- › Retrouvez nos préconisations de pose dédiées aux habillages intérieurs page 185.
- › Point(s) de fixation des lames page 189.

🟢 PRODUIT ASSOCIÉ



Produits de retouche.

➔ page 38

LE PRODUIT

- Parement intérieur
- Préservation de l'aspect bois

ENVIRONNEMENT

- Fabriqué en France
- Issu de forêts durablement exploitées
- Produit de finition sans solvant

Habillages intérieurs

Habillages intérieurs

DESCRIPTION

**SAPIN DU NORD** CHOIX AB  
PROVENANCE : SCANDINAVIE

- 🕒 Nœuds de formes et de tailles variables
- 📄 Fiche essence page 170

ASPECT



VEINAGE



DENSITÉ



HUMIDITÉ



TRAITEMENT



FINITION



NUANCIER



➔ BESOIN DE SUR MESURE ?

Pour un aspect de surface ou un profil personnalisé, découvrez notre service WOODCUSTOM ➔ page 14



PROFIL & INFOS

PROFIL À EMBOÏTEMENT



ÉPAISSEUR	20 mm
LARGEUR	185 mm
LONGUEUR	selon dispo.
LAMES/BOTTE	5
BOTTES/PALETTE	20

RAINAGE EN BOUT  
EMBOÏTEMENT  
CONIQUE



ANTICLAMES® Terre de glace, Sapin : Nord - Vega 20 x 185 mm, éclairé et brossé



LES + PRODUITS

- Parement au look incomparable
- Support vieux bois
- Aspect vieilli avec le temps
- Traité et séché

BON À SAVOIR

Le vieux bois a des caractéristiques spécifiques, les nuances d'aspects et de couleurs (qui font le charme de ce produit unique) doivent être acceptées. Les bois non traités sont vendus en l'état, sans garantie de structure ni d'absence de pourritures ou d'insectes. Les bois sont, en principe, décaoués et lavés (présence de clous possible).

PRÉCONISATIONS DE POSE

- Stockage des lames au moins 48H avant la pose dans le local qui leur est destiné.
- Création d'une lame d'air derrière les lames de vieux bois.
- De préférence, mélanger les lames de différents colis à la pose.

PRODUIT ASSOCIÉ



Envie d'un vieux bois naturel ? Découvrez notre gamme Vieux Bois

page 134

LE PRODUIT

- Parement intérieur
- Préservation de l'aspect bois

ENVIRONNEMENT

- Fabriqué en France
- Produit de finition sans solvant

DESCRIPTION

SAPIN OU PIN  
SELON DISPONIBILITÉS

- Nœuds de formes et de tailles variables
- Non rainé en bout

ASPECT  
  
brossé

TRAITEMENT  
3.1  
incolore

FINITION  
  
hydro-cire

NUANCIER



PROFIL & INFOS

PROFIL À EMBÔTEMENT

RAINURE LANGUETTE



ÉPAISSEUR	env. 20 mm
LARGEUR	variable
LONGUEUR	seton dispo.

RAINAGE EN BOUT	<input type="checkbox"/> NON
EMBOÛTEMENT CONIQUE	<input type="checkbox"/> NON



VINTY/LAMES® - Red Velvet & White Cotton

## ✓ COSYLAMES®

### 🔦 BON À SAVOIR

- › Consommation : 1L / 5m<sup>2</sup>
- › Laisser un temps de 24h de séchage entre deux couches
- › Teintes positives disponibles : Poivre gris / Champagne / Chocolat.

### 🔧 PRÉCONISATIONS D'APPLICATION

Application d'une couche de teinte positive au pinceau, séchage, puis d'une couche de fixateur incolore au pinceau en 2 passes maximum (éviter de surcharger), séchage. Prévoir un léger égrenage entre l'application des deux couches (grain d'environ 180).

#### CONDITIONNEMENT



## ✓ EDENLAMES®

### 🔦 BON À SAVOIR


- › Consommation : 1L / 5m<sup>2</sup>
- › Laisser un temps de 8h de séchage entre deux couches

### 🔧 PRÉCONISATIONS D'APPLICATION

EDENLAMES® Cérusé : application d'une couche d'hydro-cire blanche au pinceau, séchage, puis d'une couche de vernis blanc au pinceau, séchage.

EDENLAMES® Vernis : application d'une couche de vernis blanc intérieur au pinceau, séchage.

#### CONDITIONNEMENT



- ① Première couche pour EDENLAMES® Cérusé (hydro-cire - 18x160 mm)
- ② Seconde couche pour EDENLAMES® Cérusé (18x160 mm)
- Monocouche pour EDENLAMES® Vernis (13x140 mm)



## ✓ ANTICLAMES®

### 🔦 BON À SAVOIR

- › Consommation : 1L / 5m<sup>2</sup>
- › Laisser un temps de 24h de séchage entre deux couches
- › Teintes positives disponibles : Terre de glace / Terre de Savane / Terre de Sienne
- › Imprégnateur et teinte : Terre blanche

### 🔧 PRÉCONISATIONS D'APPLICATION

ANTICLAMES® Terre de glace, Terre de Savane et Terre de Sienne : application d'une couche de teinte positive au pinceau, séchage, puis d'une couche de fixateur incolore au pinceau en 2 passes maximum (éviter de surcharger), séchage. Prévoir un léger égrenage entre l'application des deux couches (grain d'environ 180).

ANTICLAMES® Terre blanche : application d'une couche d'imprégnateur au pinceau, séchage, puis d'une couche de teinte «terre blanche» au pinceau, séchage. Prévoir un léger égrenage entre l'application des deux couches (grain d'environ 180).

#### CONDITIONNEMENT



## ✓ HÉOLAMES®

### 🔦 BON À SAVOIR

- › Consommation : 1L / 5m<sup>2</sup>
- › Laisser un temps de 8h de séchage entre deux couches
- › Hydrocires disponibles : Ivoire / Taupe / Platine

### 🔧 PRÉCONISATIONS D'APPLICATION

Application d'une couche d'hydrocire teintée au pinceau, séchage, puis lustrer avec un chiffon doux.

#### CONDITIONNEMENT





**PRÉCONISATIONS DE POSE**

- › Pose en conformité avec la norme NF B 54 - 090
- › Stockage des lames au moins 48H avant la pose dans le local qui leur est destiné
- › Création d'une lame d'air derrière les parements lors de la pose
- › Fixation des lames de parement directement dans la languette
- › Retrouvez nos préconisations de pose dédiées aux habillages intérieurs page 185
- › Point(s) de fixation des lames page 189

**LE PRODUIT**

• Parement intérieur

**ENVIRONNEMENT**

• Fabriqué en France  
• Issu de forêts durablement exploitées

Habillages intérieurs

Habillages intérieurs

**DESCRIPTION**

**SAPIN DU NORD** **CHOIX AB**  
PROVENANCE : SCANDINAVIE

- ① Nœuds de formes et de tailles variables
- ② Fiche essence page 170

**ASPECT**



raboté

**VEINAGE**



assez fin

**DENSITÉ**



450 kg/m³

**HUMIDITÉ**



16% (0;+2)

**TRAITEMENT**



non traité

**ASPECT DE SURFACE**



**BESOIN DE SUR MESURE ?** page 14  
LES 3 GRANDES ÉTAPES DE PERSONNALISATION



**PROFILS & INFOS**

**PROFILS À ENBOÎTEMENT**

	VÉGA	VÉGA	LUNÉA	LUNÉA	DANA
ÉPAISSEUR	12 mm	12 mm	12 mm	12 mm	13 mm
LARGEUR	90 mm	140 mm	90 mm	140 mm	140 mm
LONGUEUR	selon dispo.	selon dispo.	selon dispo.	selon dispo.	selon dispo.
LAMES/BOTTE	10	8	10	8	8
BOTTES/PALETTE	66	42	66	42	42
RAINAGE EN BOUT ENBOÎTEMENT CONIQUE	-4cm OUI NON	-4cm OUI NON	-4cm OUI NON	-4cm OUI NON	-4cm OUI NON

Lambris - Sapin du nord - Lunéa 12 x 140 mm, raboté



**BON À SAVOIR**

- › Ce parement présente la particularité d'être réversible.
- › Avec deux aspects de surface différents (scié fin et raboté) et deux profils distincts (joint creux et mini grain d'orge), ce parement répond à différents styles.

**PRÉCONISATIONS DE POSE**

- › Pose en conformité avec la norme NF B 54 - 090
- › Stockage des lames au moins 48h avant la pose dans le local qui leur est destiné
- › Création d'une lame d'air derrière les parements lors de la pose
- › Fixation des lames de parement directement dans la languette
- › Retrouvez nos préconisations de pose dédiées aux habillages intérieurs page 185
- › Point(s) de fixation des lames page 189

**LE PRODUIT**

- Parement intérieur
- Réversible

**ENVIRONNEMENT**

- Fabriqué en France
- Issu de forêts durablement exploitées

Habillages intérieurs

Habillages intérieurs

**DESCRIPTION**

**SAPIN DU NORD** **CHOIX AB**  
PROVENANCE : SCANDINAVIE

- ⌚ Nœuds de formes et de tailles variables
- 📄 Fiche essence page 170

ASPECT	VEINAGE	DENSITÉ	HUMIDITÉ	TRAITEMENT
raboté <b>ET</b> scié fin 	assez fin 	450 kg/m³ 	12% (0;+2) 	non traité 

**ASPECT DE SURFACE**

FACE JOINT CREUX ET SCIÉ FIN 	FACE MINI GRAIN D'ORGE ET RABOTÉ 
--	--

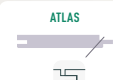
**BESOIN DE SUR MESURE ?** 📄 page 14  
LES 3 GRANDES ÉTAPES DE PERSONNALISATION

- SÉLECTIONNEZ VOTRE ESSENCE
- CHOISISSEZ VOTRE PROFIL
- CHOISISSEZ LE TRAITEMENT ET LA FINITION



**PROFIL & INFOS**

**PROFIL À EMBOÏTEMENT**



ÉPAISSEUR	16 mm
LARGEUR	140 mm
LONGUEUR	selon dispo.
LAMES/BOTTE	6
BOTTES/PALETTE	49

RAINAGE EN BOUT  
EMBOÏTEMENT  
CONIQUE

OUI  
 NON

Lambris, Sapin du nord - Atlas 16 x 140 mm, face rabotée

**LES + PRODUITS**

- Parement à lames larges
- Profil à emboîtement conique pour une pose facilitée
- Large choix d'aspect de surface

**PRÉCONISATIONS DE POSE**

- › Pose en conformité avec la norme NF B 54 - 090
- › Stockage des lames au moins 48H avant la pose dans le local qui leur est destiné
- › Création d'une lame d'air derrière les parements lors de la pose
- › Fixation des lames de parement directement dans la languette
- › Retrouvez nos préconisations de pose dédiées aux habillages intérieurs page 185
- › Point(s) de fixation des lames page 189

**OUTIL ASSOCIÉ**

**CLASSEUR FEU**

Pour plus d'informations sur les normes et certifications feu des bardages et parements bois **demandez** notre **classeur feu** auprès de vos interlocuteurs habituels



**LE PRODUIT**

• Parement intérieur

**ENVIRONNEMENT**

- Fabriqué en France
- Issu de forêts durablement exploitées

**PROCESS HÉLIO**

Selon référence, produit éligible au Process Hélio pour toutes les constructions nécessitant un parement ignifuge. Sur demande uniquement.

**DESCRIPTION**

**SAPIN DU NORD CHOIX AB**  
PROVENANCE : SCANDINAVIE

- 🕒 Nœuds de formes et de tailles variables
- 📄 Fiche essence page 170

**VEINAGE**  
 assez fin

**DENSITÉ**  
 450 kg/m<sup>3</sup>

**HUMIDITÉ**  
 12 ou 16% max  
12% conseillé

**TRAITEMENT**  
 NT  
non traité

**ASPECT DE SURFACE**



**BESOIN DE SUR MESURE ?** page 14  
LES 3 GRANDES ÉTAPES DE PERSONNALISATION

1 SÉLECTIONNEZ VOTRE ESSENCE

2 CHOISISSEZ VOTRE PROFIL

3 CHOISISSEZ LE TRAITEMENT ET LA FINITION



**PROFILS & INFOS**

**PROFILS À EMBOÏTEMENT**

	VEGA	VEGA	VEGA	VEGA
ÉPAISSEUR	20 mm	20 mm	20 mm	20 mm
LARGEUR	135 mm	160 mm	185 mm	210 mm
LONGUEUR	selon dispo.	selon dispo.	selon dispo.	selon dispo.
LAMES/BOTTE	5	5	5	5
BOTTES/PALETTE	49	42	35	35
RAINAGE EN BOUT EMBOÏTEMENT CONIQUE	-4cm OUI OUI	-4cm OUI OUI	-4cm OUI OUI	-4cm OUI OUI



**LES + PRODUITS**

- Profil à emboîtement conique pour une pose facilitée
- Bois issu de forêts françaises
- Mixage possible des deux largeurs

**PRÉCONISATIONS DE POSE**

- › Pose en conformité avec la norme NF B 54 - 090
- › Stockage des lames au moins 48H avant la pose dans le local qui leur est destiné
- › Création d'une lame d'air derrière les parements lors de la pose
- › Fixation des lames de parement directement dans la languette
- › Retrouvez nos préconisations de pose dédiées aux habillages intérieurs page 185
- › Point(s) de fixation des lames page 189

**OUTIL ASSOCIÉ**

**CLASSEUR FEU**

Pour plus d'informations sur les normes et certifications feu des bardages et parements bois **demandez** notre **classeur feu** auprès de vos interlocuteurs habituels



**LE PRODUIT**

• Parement intérieur

**ENVIRONNEMENT**

- Fabriqué en France
- Issu de forêts durablement exploitées

**PROCESS HÉLIO**

Selon référence, produit éligible au Process Hélio pour toutes les constructions nécessitant un parement ignifuge. Sur demande uniquement.



**DESCRIPTION**

**DOUGLAS CHOIX AB**  
PROVENANCE : FRANCE

- ① Nœuds de formes et de tailles variables
- Aubier accepté
- ② Fiche essence page 173

**ASPECT**



**VEINAGE**



**DENSITÉ**



**HUMIDITÉ**



**TRAITEMENT**



**ASPECT DE SURFACE**



**BESOIN DE SUR MESURE ?** page 14  
LES 3 GRANDES ÉTAPES DE PERSONNALISATION

- 1 SÉLECTIONNEZ VOTRE ESSENCE
- 2 CHOISISSEZ VOTRE PROFIL
- 3 CHOISISSEZ LE TRAITEMENT ET LA FINITION



**PROFILS & INFOS**

**PROFILS À EMBOÏTEMENT**

	VEGA	VEGA
ÉPAISSEUR	20 mm	20 mm
LARGEUR	135 mm	185 mm
LONGUEUR	selon dispo.	selon dispo.
LAMES/BOTTE	5	5
BOTTES/PALETTE	49	35
RAINAGE EN BOUT EMBOÏTEMENT CONIQUE	-4cm OUI OUI	-4cm OUI OUI

Parement naturel clair Douglas française - Vega 20 x 135 mm, raboté

Le séchage du bois permet de réguler son taux d'humidité. Les bois sont placés dans un environnement sous vide, où les conditions de température et d'hygrométrie sont contrôlées.

⊕ LES + PRODUITS

- Meilleure stabilité dimensionnelle
- Profil à emboîtement conique pour une pose facilitée
- Mixage possible des deux largeurs

🔧 PRÉCONISATIONS DE POSE

- › Pose en conformité avec la norme NF B 54 - 090
- › Stockage des lames au moins 48H avant la pose dans le local qui leur est destiné
- › Création d'une lame d'air derrière les parements lors de la pose
- › Fixation des lames de parement directement dans la languette
- › Retrouvez nos préconisations de pose dédiées aux habillages intérieurs page 185
- › Point(s) de fixation des lames page 189

🔧 OUTIL ASSOCIÉ

CLASSEUR FEU 🔥

Pour plus d'informations sur les normes et certifications feu des bardages et parements bois demandez notre **classeur feu** auprès de vos interlocuteurs habituels



LE PRODUIT

• Parement intérieur

ENVIRONNEMENT

- Fabriqué en France
- Issu de forêts durablement exploitées

PROCESS HÉLIO

Selon référence, produit éligible au Process Hélio pour toutes les constructions nécessitant un parement ignifuge. Sur demande uniquement.

Habillages intérieurs

Habillages intérieurs

DESCRIPTION

MÉLÈZE CHOIX AB  
PROVENANCE : SIBÉRIE

- ① Nœuds de formes et de tailles variables
- Aubier accepté
- ➔ Fiche essence page 172

VEINAGE



assez fin à moyen

DENSITÉ



650 kg/m<sup>3</sup>

HUMIDITÉ



14% (0,+2)

TRAITEMENT



non traité

ASPECT DE SURFACE




BESOIN DE SUR MESURE ? ☹️ page 14  
LES 3 GRANDES ÉTAPES DE PERSONNALISATION



PROFILS & INFOS

PROFILS À EMBOÏTEMENT

PROFIL NIX\*  
disponible en aspect scié fin uniquement



	VEGA	VEGA	NIX*	NIX*
ÉPAISSEUR	20 mm	20 mm	20 mm	20 mm
LARGEUR	135 mm	185 mm	135 mm	185 mm
LONGUEUR	selon dispo.	selon dispo.	selon dispo.	selon dispo.
LAMES/BOTTE	5	5	5	5
BOTTES/PALLETTE	49	35	49	35
RAINAGE EN BOUT EMBOÏTEMENT CONIQUE	-4cm OUI	-4cm OUI	-4cm OUI	-4cm OUI

Parement intérieur - Mélèze de Sibérie - Vega 40 x 135 x 20 x 185 mm, brosse



**LES + PRODUITS**  
 - Résistance au feu, classification B-S1,d0 pour pose en intérieur.

**BON À SAVOIR**  
 › Possibilité d'autres essences et sections sur consultation.  
 › Finition naturelle (application vernis B-S1,d0 sur demande)  
 › Séché après traitement

**PRÉCONISATIONS DE POSE**  
 › Stockage des lames au moins 48H avant la pose dans le local qui leur est destiné  
 › Création d'une lame d'air derrière les parements lors de la pose  
 › Retrouvez nos préconisations de pose dédiées aux habillages intérieurs page 185  
 › Point(s) de fixation des lames page 189


**OUTIL ASSOCIÉ**  
**CLASSEUR FEU**  
 Pour plus d'informations sur les normes et certifications feu des bardages et parements bois **demandez** notre **classeur feu** auprès de vos interlocuteurs habituels



**LE PRODUIT**  
 • Parement intérieur

**ENVIRONNEMENT**  
 • Fabriqué en France  
 • Issu de forêts durablement exploitées

**PROCESS HÉLIO**  
 Selon référence, produit éligible au Process Hélio pour toutes les constructions nécessitant un parement ignifuge. Sur demande uniquement.



**DESCRIPTION**

<b>SAPIN CHOIX AB</b> PROVENANCE : SCANDINAVIE Fiche essence page 170	OU	<b>MÉLÈZE CHOIX AB</b> PROVENANCE : SIBÉRIE Fiche essence page 172	OU	<b>DOUGLAS CHOIX AB</b> PROVENANCE : FRANCE Fiche essence page 173	OU	<b>RED CEDAR CLEAR 2</b> PROVENANCE : AMÉRIQUE DU NORD Fiche essence page 174
<b>ASPECT</b> raboté						
<b>DENSITÉ</b>	450 kg/m <sup>3</sup>	650 kg/m <sup>3</sup>	530 kg/m <sup>3</sup>	370 kg/m <sup>3</sup>		
<b>VEINAGE</b>	assez fin	assez fin à moyen	important	moyen		
<b>HUMIDITÉ</b>	16% (0,+2)					
<b>TRAITEMENT</b>	traité autoclave B-S1,d0 - séché après traitement					
<b>FINITION</b>	naturelle (application vernis B-S1,d0 sur demande)					

↳ Nœuds de formes et de tailles variables | Une seule fixation nécessaire si la largeur est inférieure à 45 mm

**PROFILS & INFOS**

**PROFILS CLAIRE-VOIE**

	THUBAN	THUBAN	THUBAN	THUBAN
<b>ÉPAISSEUR</b>	18 mm	26 mm	38 mm	40 mm
<b>LARGEUR</b>	68 mm	70 mm	38 mm	40 mm
<b>LONGUEUR</b>	selon dispo.	selon dispo.	selon dispo.	selon dispo.
<b>LAMES/BOTTE</b>	12	8	9	9
<b>BOTTES/PALETTE</b>	42	35	42	40
<b>ESSENCES</b>	red cedar	sapin, mélèze, douglas	red cedar	sapin, mélèze, douglas
<b>RAINAGE EN BOUT</b>	NON	NON	NON	NON

↳ Parement intérieur, Douglas français - Thuban 40x40 mm