



longlife®  
PARKETT

# Parquet Longlife

MEISTER

100%  
PRO | Fabricants  
Négoce  
Artisans

[www.meister.com](http://www.meister.com)

Un intérieur plein de vie.

# Un monde de parquets plein de passion.

11 Collections      195 Variantes  
7 Thèmes pleins de vie

L'idée directrice	4
Thèmes	6

## Thèmes

NATURAL STYLE – LE STYLE À L'ÉTAT NATUREL	8
PURE LINE – LA PURETÉ	16
COLOURFUL GREY – LE GRIS HAUT EN COULEUR	22
LUXURY AFFAIRS – LE LUXE DANS TOUTE SA SPLENDEUR	30
NEW CLASSICS – LES CLASSIQUES MODERNES	36
WILD MOUNTAIN – LA MONTAGNE SAUVAGE	42
PERFECT BASICS – LES STANDARDS PAR EXCELLENCE	48

## Informations sur les produits

Parquet Longlife au mur	58
Qualité	60
Les atouts du parquet Longlife	62
Systèmes d'assemblage   Formats   Structure du produit	64
Sélections de surface	66
Finitions de surface	68
Accessoires	72
Caractéristiques	74

<b>Collections</b>	<b>76</b>
--------------------	-----------

# Un intérieur plein de vie.





PD 400 Cottage | Chêne canyon étuvé 8301 | brossé | huilé nature

■ LA PURETÉ



■ LE GRIS HAUT EN COULEUR



■ LE LUXE DANS TOUTE SA SPLENDEUR



■ LE STYLE À L'ÉTAT NATUREL





# La nature connaît des milliers d'espèces d'arbre. **C'est à base des plus beaux bois que nous fabriquons notre parquet Longlife.**

Formes, couleurs, structures : la nature est un maître de création. Dans son imposante diversité, elle ne se répète jamais, et chacune de ses créations est unique. Nous en captions une infime partie dans notre parquet Longlife. Dans une élégance naturelle, il se fond avec style dans tout intérieur, tout en étant un véritable roi de la métamorphose, quand il s'agit de concrétiser une idée en un chez-soi individuel.

Réalisez votre propre espace vital ; pour un intérieur plein de vie.


## ■ LA MONTAGNE SAUVAGE



## ■ LES STANDARDS PAR EXCELLENCE



## ■ LES CLASSIQUES MODERNES

**MEISTER**

Lien vers les thèmes :  
[www.meister.com/fr/themes.html](http://www.meister.com/fr/themes.html)

# Pourquoi votre intuition nous guide.

Pour quelle raison certaines personnes préfèrent-elles les sols foncés aux sols clairs ? Ou les grandes lames aux petits chevrons ? Parfois, c'est l'esprit qui parle, car la longévité du parquet est convaincante. Parfois, c'est le cœur qui parle, car cette teinte était autrefois sur les sols à la maison. Et parfois, c'est tout simplement l'intuition qui parle et dit : c'est lui.

Depuis plusieurs années, nous accompagnons nos clients dans leur recherche de « leur » sol. Nous avons nous aussi recours à notre esprit, notre cœur et notre intuition et développons notre gamme afin de vous proposer un grand choix de surfaces d'une excellente finition.

L'essentiel est que vous trouviez chez nous le parquet Longlife qui satisfait vos envies et vos attentes. Il n'y a qu'un seul point sur lequel nous sommes intransigeants : la qualité. Elle doit être tout simplement parfaite.

# 1

LE STYLE  
À L'ÉTAT  
NATUREL

## Lignes de vie

Bords irréguliers, jeu de couleurs naturel, vie palpable et âge visible : le thème accentué LE STYLE À L'ÉTAT NATUREL met vraiment du caractère à vos pieds.



# 2

LA PURETÉ

## Sans fard

Le strict nécessaire, le moins possible : des surfaces harmonieuses à animées dont la finition optique est proche de l'état naturel et qui enrichissent la pièce par leur caractère autonome dans le thème LA PURETÉ.



# 3

LE GRIS  
HAUT EN  
COULEUR

## Roi de la métamorphose

Du shabby chic au style maison de campagne, en passant par le moderne : LE GRIS HAUT EN COULEUR souligne et met en exergue le style de la maison sans pour autant dominer.





## Des thèmes qui inspirent.

Les tendances viennent et repartent ; votre parquet reste. Une bonne chose qu'il puisse s'adapter à différents styles d'intérieur ; sans compter qu'il est rare de ne rencontrer qu'un seul style dans un appartement ou une maison. Bien souvent, on mélange les tendances stylistiques, que ce soit de façon harmonieuse ou pour créer de forts contrastes. Afin de vous aider à vous orienter, nous divisons toute notre gamme de parquets en thèmes. Inspirés par les tendances d'intérieur et de matière dans le monde, ces thèmes illustrent différentes philosophies de mode de vie, design de produit et matérialité.

4

LE LUXE  
DANS  
TOUTE SA  
SPLENDEUR

### Le gala glamour

Noir profond, blanc neige, or fabuleux et argent scintillant. Parfois, il en faut tout simplement plus. Le baroque, la volupté, l'opulence se complaisent dans le thème LE LUXE DANS TOUTE SA SPLENDEUR.



5

LES  
CLASSIQUES  
MODERNES

### L'air du temps

Les chevrons et les carrés réinterprétés avec générosité. Les grands classiques atemporels deviennent des produits sans cesse au cœur des tendances, parce que LES CLASSIQUES MODERNES ne sont jamais démodés.




6

LA  
MONTAGNE  
SAUVAGE

### Les hauts sommets

Vive le confort, mais dans une parure moderne s'il vous plaît. LA MONTAGNE SAUVAGE met en scène l'intérieur avec des bois dégageant une finesse rustique dans un charme alpin bien à eux.



7

LES  
STANDARDS  
PAR  
EXCELLENCE

### Les bases

Le visuel ne doit pas toujours forcément rimer avec exceptionnel, mais la qualité doit toujours être exceptionnelle ; posez avec LES STANDARDS PAR EXCELLENCE les bases solides de votre cadre de bien-être.









LE STYLE À L'ÉTAT NATUREL.  
**Les meilleurs sols,  
naturellement.**



## Ici c'est la nature qui donne le ton !

Quand on pense au parquet de nos jours, on attend un sol qui a du caractère. Les fissures colmatées, riches en contraste et les signes de vieillissement apparents incitent tous les sens à entrer en contact. Les sols du thème LE STYLE À L'ÉTAT NATUREL insufflent la vie à tout environnement.



**PD 200** | Chêne rustique 8166  
brossé | huilé nature

**PC 400** Style | Chêne country  
8263 | parqueté, brossé | huilé  
nature

**PD 400** Cottage | Chêne  
canyon étuvé 8301 | brossé  
huilé nature



**PD 400** Cottage | Chêne  
animé gris 8291 | Structure  
bois de construction | huilé  
nature



Lien vers l'Architecte  
d'intérieur : [www.meister.com/fr/service/service-center/architecte-dinterieur.html](http://www.meister.com/fr/service/service-center/architecte-dinterieur.html)










PD 400 Cottage | Chêne animé gris 8291 | Structure bois de construction | huilé nature





## Les nouveaux coins favoris.

Ici on ne cache pas le caractère. Ici on le montre. Et il doit être naturel et authentique, dans tous les coins et recoins. Quiconque vit avec la nature saura trouver chaussure à son pied avec le thème LE STYLE À L'ÉTAT NATUREL.



**Profilé sol**  
**Profilé de finition de type 369 SK**  
Surface en acier inoxydable



# Des lieux de vie pour les fins gourmets.



Comme tout bon plat savoureux, le chez-soi est une composition personnelle pour tous les sens. C'est vous qui décidez quel ingrédient doit être mis en scène. Huilées nature, les lames du thème LE STYLE À L'ÉTAT NATUREL restent fidèles à leur essence et, grâce à leur forme et leur variété de nuances de couleurs et structures, elles permettent de confectionner de nombreuses recettes raffinées pour son habitation.



Plinthe profilé 8 PK | Blanc prêt à peindre 2222 (coloris personnalisé)



PD 200 | Chêne rustique 8166 | brossé | huilé nature











PD 400 Cottage | Merisier d'Amérique animé pure 8279 | huilé, durci aux UV

LA PURETÉ.  
Donne à chaque intérieur  
la chance d'être le plus  
beau de ta vie.



PD 400 Cottage | Merisier d'Amérique animé pure 8279 | huilé, durci aux UV

# Les richesses du sol dans leur forme la plus pure.

Chaque nœud a son trait de caractère, chaque surface est comme directement prélevée de la nature et pourtant, sa finition va droit à l'essentiel : combler tous les désirs. Les madrures fines et le jeu de couleurs naturel donnent une impression d'authenticité. Avec le thème LA PURETÉ, vous profitez de toute la richesse de votre sol, chaque jour.



PD 400 Cottage | Chêne pure vital 8223 | brossé | huilé nature

PD 400 Cottage | Merisier d'Amérique animé pure 8279 huilé, durci aux UV



Plinthe profilé 9 PK | Blanc uni brillant 324 (feuille décor)







**PC 300** | Chêne animé pure 8252  
brossé | huilé, durci aux UV

**PC 300** | Chêne animé pure 8252 | brossé | huilé, durci aux UV




**Profilé de jonction universel de type 288**  
Argent anodisé




Lien vers l'Architecte d'intérieur :  
[www.meister.com/fr/service/  
service-center/architecte-dinterieur.html](http://www.meister.com/fr/service/service-center/architecte-dinterieur.html)





# Ici vit **la vie pure.**

LA PURETÉ révèle le bois dans sa beauté naturelle. Usinée avec grand soin et revêtue d'un traitement spécial, la ligne est parfaitement protégée et préparée au quotidien récurrent ainsi qu'aux festivités inoubliables. En bref, la vie pure !





**MEISTER**

PD 400 Cottage | Chêne vital pure 8223 | brossé | huilé nature





LE GRIS HAUT EN COULEUR.  
**Le gris peut être la plus belle  
des couleurs.**







**PD 400** Cottage | Chêne harmonieux gris argile clair 8234 | brossé | huilé, durci aux UV



**PS 300** | Chêne harmonieux gris crème 8231 | brossé | huilé, durci aux UV



**PC 400** Style | Chêne harmonieux gris crème 8261 | 3D, brossé huilé nature

## Jouer sans nuance dans la neutralité.



Lien vers l'Architecte d'intérieur : [www.meister.com/fr/service/service-center/architecte-dinterieur.html](http://www.meister.com/fr/service/service-center/architecte-dinterieur.html)

Le gris, la plus belle couleur au monde ? C'est vous qui décidez ! En combinaison avec le blanc ou l'argent, vous créez des associations irrésistibles. Dans le dialogue avec les couleurs, le gris montre ses facettes élégantes, réduites. Dans le thème LE GRIS HAUT EN COULEUR, les parfaits diplomates sont réunis dans le parquet Longlife. Ils séduisent par leur sobriété moderne et leurs merveilleuses nuances.









PD 400 Cottage | Chêne harmonieux gris argile clair 8234 | brossé | huilé, durci aux UV



## Des joints et couleurs qui se rejoignent.

Vous décidez dans quelle mesure votre cadre d'habitat est marqué par votre nouveau sol. Les sols aux nuances allant de gris blanc à marron gris sont parfaits pour accentuer les effets dans la pièce. Ils présentent sans dominer, quel que soit le style d'intérieur.



Plinthe profilé 12 PK | Blanc uni brillant 324 (feuille décor)









PC 400 Style | Chêne harmonieux gris crème 8261 | 3D, brossé | huilé nature Modèle enregistré® UE 2244319



## Un travail d'artisan jusque dans le moindre détail.


Plinthe profilé 9 PK | Blanc à bandes de marqueterie  
chêne gris 2404 (feuille décor)



Toutes les lames ne sont pas identiques ! Si vous avez un penchant pour un parquet Longlife du thème LE GRIS HAUT EN COULEUR, vous choisissez plus qu'une simple teinte. Le traitement et la finition de la surface ont aussi un rôle à jouer. La grande nouveauté : les frises du parquet à l'anglaise assemblées de façon artisanale d'une épaisseur légèrement variable pour souligner une structure en 3D.







LE LUXE DANS TOUTE  
SA SPLENDEUR.  
**Glamour, Baby,  
Glamour.**







**PD 400** Cottage | Chêne animé fumé 8303 | brossé | vernis ultra brillant



**Plinthe profilé 9 PK** | Acier inoxydable 063 (feuille décor)

## Du grand spectacle.

Quel show exceptionnel ! La diva des années dorées vingt s'assoit sur le fauteuil en cuir avec élégance. Louis XIV et Oscar Wilde s'installent ensemble sur le divan. On sert du champagne. En accompagnement des macarons. Et en regardant le parquet Longlife, Wilde dit : « L'ordinaire donne au monde sa substance, l'extraordinaire lui donne sa valeur ». Tout à fait dans l'esprit du thème LE LUXE DANS TOUTE SA SPLENDEUR.

**PD 400** Cottage | Chêne harmonieux blanc couvrant 8081 | brossé | huilé, durci aux UV



**PD 400** Cottage | Chêne animé argent brun antique 8299 | brossé | huilé nature



**PD 400** Cottage | Chêne animé fumé 8303 | brossé | vernis ultra brillant



Lien vers l'Architecte d'intérieur : [www.meister.com/fr/service/service-center/architecte-dinterieur.html](http://www.meister.com/fr/service/service-center/architecte-dinterieur.html)

**MEISTER**



# Le luxe gagne au sol.

De très foncé à très clair : LE LUXE DANS TOUTE SA SPLENDEUR séduit par son opulence. L'aspect mat satiné, brossé ou le brillant fumé, chatoyant attirent l'attention. Or, argent, pourpre : le caractère de ces sols nobles est littéralement palpable. Et splendide, cela ne fait aucun doute.

**Plinthe profilé 3 PK**  
Blanc prêt à peindre 2222  
(coloris individuel)





**MEISTER**



A rustic dining room with a wooden floor, a wooden table, and a mounted ram head. The room features a wooden floor with a herringbone pattern, a wooden table with a dark wooden chair, and a mounted ram head on the wall. The text is overlaid on the right side of the image.

LES CLASSIQUES MODERNES.  
**Les modèles anciens  
donnent vie à des  
classiques modernes.**







**Plinthe profilé 2 PK** | Chêne  
pure Nature 1104 | huilé



# L'ambiance au carré.

Les carrés, tout comme les chevrons, constituent une technique de pose classique du parquet. Ce qui autrefois n'apparaissait qu'en petit format est aujourd'hui réinterprété avec générosité. On assiste désormais à l'évolution d'un langage de formes moderne et à la construction d'un pont avec la variante historique.

**PQ 500** | Chêne country pure 8271 | parqueté, brossé | huilé nature



**MEISTER**

**PQ 500** | Chêne country pure 8271 | parqueté, brossé | huilé nature

**PS 400** | Chêne animé 8047 | verni



Lien vers l'Architecte d'intérieur :  
[www.meister.com/fr/service/service-center/architecte-dinterieur.html](http://www.meister.com/fr/service/service-center/architecte-dinterieur.html)







PS 400 | Chêne animé 8047 | verni



## L'ordinaire gagne en âge, **la classe en maturité.**

Les chevrons sont un classique de la pose de parquet dans la culture puriste. Les matières modernes, les dimensions généreuses et les nouveaux traitements des surfaces insufflent la vie au sol tout en fraîcheur. Les individualistes disposent d'un parquet permettant de réaliser différents aspects et de concrétiser leurs idées d'intérieur personnelles.







PD 400 Cottage | Mélèze thermo accent moka 8297 | brossé | huilé nature

LA MONTAGNE SAUVAGE.  
**Les plus hauts sommets  
du bon goût.**







Lien vers l'Architecte  
d'intérieur :  
[www.meister.com/fr/  
service/service-center/  
architecte-dinterieur.html](http://www.meister.com/fr/service/service-center/architecte-dinterieur.html)

# Décalage de la limite des arbres.

La forêt vient s'installer en ville. Avec les sols du thème LA MONTAGNE SAUVAGE, nous posons à vos pieds un élément naturel tout à fait spécial. Brossés avec soin, les bois de ce thème dégagent une grande finesse rustique qui se fond élégamment dans le décor urbain en toute authenticité.

**MEISTER**

PD 400 Cottage | Mélèze thermo accent moka 8297 | brossé | huilé nature



PC 300 | Mélèze animé blanc 8257 | brossé | huilé nature





## Un confort **sans limite.**

Qui a dit qu'un chalet de montagne ne pouvait être moderne et chic ? Les sols du thème LA MONTAGNE SAUVAGE prouvent le contraire.



**MEISTER**

PC 300 | Mélèze animé blanc 8257 | brossé | huilé nature



Profilé universel pour nez de marche  
Type 320 | Bronze anodisé


Simplement pratique. Les profilés en aluminium de la gamme d'accessoires remplacent des onglés réalisés parfaitement de manière artisanale.





LES STANDARDS PAR EXCELLENCE.  
**Les sols qui  
représentent le monde.**





**MEISTER**





**PC 200** | Hêtre animé étuvé 921  
verni

**PC 300** | Noyer d'Europe animé  
8110 | huilé, durci aux UV

# La grandeur définie pour toute une vie.

**PD 550** | Chêne animé 8091 | brossé  
huilé nature



**Plinthe profilé 9 PK** | Acier inoxydable 063 (feuille décor)

**PD 400** Cottage | Erable du  
Canada animé 8024 | huilé,  
durci aux UV



Vous aimez les tons clairs ? Ou vous préférez les couleurs foncées ? Vous avez un faible pour l'érable ? Ou plutôt pour le noyer ? Vous préférez les surfaces sensiblement structurées ou doivent-elles être le plus régulier possible ? Quel que soit le choix que vous fassiez : dans la grande sélection de parquets Longlife du thème LES STANDARDS PAR EXCELLENCE, vous trouverez le sol de vos rêves, adapté à votre style d'aménagement.

**PS 300** | Frêne animé  
blanc 8246 | brossé  
huilé, durci aux UV



**PS 300** | Chêne har-  
monieux 8027 | brossé  
huilé, durci aux UV



Lien vers l'Architecte d'intérieur :  
[www.meister.com/fr/service/service-center/architecte-dinterieur.html](http://www.meister.com/fr/service/service-center/architecte-dinterieur.html)









# L'élégance véritable traverse toutes les modes.



Le monde est une scène de spectacle. Et votre domicile devient un décor de théâtre. Dans la grande diversité du thème LES STANDARDS PAR EXCELLENCE, vous dirigez l'aspect général de votre intérieur. Pour réussir des variantes pleines de finesse et de vie, utilisez par exemple les lames huilées, durcies aux UV. Très bien protégées, elles sont parfaitement préparées à votre entrée sur les planches.

MEISTER





# Le bonheur est dans le pré **pour le cheval bâton.**



PD 400 Cottage | Érable du Canada animé 8024 | huilé, durci aux UV

Plinthe profilé 10 PK | Blanc uni brillant 324 (feuille décor)



De la salle à manger à la chambre des enfants : un parquet est la base idéale pour tout ce qui s'y passe dessus ou au-dessus. LES STANDARDS PAR EXCELLENCE restent inébranlables lors de toutes les courses hippiques, jeux de la ferme, constructions de tours, poses de voies ferrées et repas de famille.







**Profilé sol profilé de finition de type 369 SK**  
Surface en acier inoxydable



# Vivre au lieu d'habiter.

LES STANDARDS PAR EXCELLENCE du parquet Longlife sont parfaits pour apporter le cadre souhaité entre vos quatre murs. Ce thème comprend notamment des bois animés, marquants et harmonieux qui créent une grande diversité en combinaison avec différents traitements de surface. De multiples facettes qui donnent lieu à diverses impressions générales qui répondent à votre goût personnel.





**MEISTER**

PC 200 | Hêtre animé étuvé 921 | verni





# Le parquet Longlife grimpe au mur.

Notre parquet prend de la hauteur. Et il reste merveilleusement calme. Après tout, il est bien trop beau et a bien trop de potentiel pour n'être posé qu'au sol. Le bois sur les murs transforme de façon exceptionnelle l'atmosphère d'une pièce, la sonorité de la chambre ainsi que les effets de la lumière. Vous pouvez décorer vos murs avec les collections de parquet suivies: PD 450 | PD 400 Cottage | PD 200 | PS 300 | PC 400 Style PC 300 et PC 200. Et grâce au système de fixation éprouvé de nos panneaux décoratifs, la pose est très simple.





PD 400 Cottage | Chêne canyon étuvé 8301 | brossé | huilé nature



**MEISTER**

Lien vers le parquet au mur :  
[www.meister.com/fr/service/service-center/consignes-de-pose-et-dentretien/pose-parquet-au-mur.html](http://www.meister.com/fr/service/service-center/consignes-de-pose-et-dentretien/pose-parquet-au-mur.html)





# Un produit distingué ! Le parquet Longlife de MEISTER.



## Parquet Longlife

Le parquet Longlife est stable, naturel, sain, silencieux, écologique, économe en énergie et facile d'entretien. Authenticité certifiée par ce label.



## La garantie Longlife de MEISTER

Nous sommes si convaincus de la qualité de notre parquet Longlife que nous vous accordons une garantie Longlife sur ce produit. MEISTER vous propose un sol dont vous apprécierez longtemps l'aspect de qualité, la grande résistance et la facilité d'entretien.

Garantie selon les conditions de garantie de MeisterWerke sur [www.meister.com](http://www.meister.com)



## L'Ange bleu

La sélection des matériaux est réalisée de manière responsable vis-à-vis de l'environnement et nous avons recours à des procédés de production moderne : en conséquence, tous les parquets Longlife de MEISTER portent l'écolabel Ange bleu (à l'exception de : Chêne fumé) – le premier symbole et le plus connu au monde concernant les produits et les prestations de services respectueux de l'environnement. Vous êtes ainsi sûr de choisir un sol écologique et à très faible émission.



## Certificat FSC®

Le Forest Stewardship Council (FSC®) est une organisation internationale reconnue d'intérêt général qui défend une économie forestière exemplaire. Elle est soutenue notamment par des organisations environnementales de renom telles que Greenpeace, NABU et WWF. Seuls les produits créés en bois provenant de forêts exploitées de façon exemplaire ainsi que d'autres bois d'origine contrôlée portent le certificat FSC®. Nous vous remercions de prendre en considération les produits certifiés FSC® dans ce catalogue.



## Real Wood

Vraiment naturel : Avec notre parquet Longlife, vous gardez l'authenticité d'une surface en bois naturel dans la maison.



## Agrément technique

accordé par l'institut allemand de la technique de construction (DIBt).




## Marquage CE

Le parquet Longlife MEISTER satisfait à l'ensemble des directives européennes de base sur la sécurité et la santé.



PD 450, PD 400 Cottage,  
PD 200, PS 400, PS 300,  
PC 350, PC 300, PC 200



PD 550, PQ 500,  
PC 400 Style

Information sur le niveau d'émission de substances volatiles dans l'air intérieur, présentant un risque de toxicité par inhalation, sur une échelle de classe allant de A+ (très faibles émissions) à C (fortes émissions).

## MADE IN GERMANY

Ancrés dans notre site d'implantation, notre définition de ce terme va bien au-delà de la simple indication de la provenance. Pour nous le « Made in Germany », c'est aussi une revendication de la meilleure qualité. Répondre à cette revendication est notre défi quotidien.



# Bienvenue chez MeisterWerke.

Depuis plusieurs années, nous développons et produisons avec passion des produits pour un intérieur plein de vie. À notre siège basé à Rüthen-Meiste, dans la belle région allemande du Sauerland, nous nous employons chaque jour à le perfectionner et ainsi à garantir un avantage maximum pour nos clients.

Notre plaisir d'innover se retrouve partout : dans notre large gamme de produits, dans notre entreprise et dans notre façon de collaborer. Toujours dans un esprit partenarial et équitable, mais aussi de manière ciblée et fiable. Nous nous sommes donné pour devise : chaque jour une œuvre de maître !

Entreprise familiale, nous pensons aussi aux générations futures. C'est pourquoi le respect de la nature et des ressources naturelles est pour nous une évidence. En sélectionnant nos matériaux, nous accordons une grande valeur à une provenance écologique et de courtes distances de transport. Des instituts de contrôle indépendants confirment la possibilité d'utilisation des matériaux sélectionnés. Aussi, nous donnons vie chaque année à des produits qui offrent à la fois la meilleure qualité, un maximum de confort et un bon sentiment. Pour un intérieur plein de vie.



**MEISTER**



C'est toujours en équipe où des produits et solutions systèmes innovants se forment chez MeisterWerke.



La sélection minutieuse des matières et des décors garantit un résultat optimal.



Nos produits subissent de nombreux tests de qualité avant de devenir votre objet d'aménagement parfait.



Lien vers MeisterWerke :  
[www.meisterwerke.com](http://www.meisterwerke.com)





## Stable

grâce à l'âme centrale HDF extrêmement résistante

Voici la principale raison qui explique pourquoi nous ne produisons nos sols qu'avec une âme centrale HDF : la résistance au poinçonnement. Le support HDF, extrêmement stable et de haute qualité, stabilise la couche d'usure, la rend extrêmement robuste et plus résistante aux sollicitations dues à la pression.



Parquet MEISTER à âme centrale HDF



Parquet à âme centrale en épicea

## Effet d'isolation phonique

en raison du poids propre élevé

Davantage de masse, cela crée moins de vibrations. L'utilisation de HDF pour l'âme centrale a pour effet d'augmenter le poids propre de la surface posée, ce qui a un impact positif sur la résonance dans la pièce et les bruits de pas.



## Facile à poser

grâce au système d'assemblage par clic breveté Masterclik Plus


Le système de verrouillage Masterclik Plus assure une pose rapide par verrouillage automatique des extrémités. L'âme centrale HDF homogène permet de fraiser une géométrie de profil exacte sans débris. Pour une pose en tout confort et facile ainsi qu'une fermeture durable des joints.



## Habitat sain

grâce à l'utilisation de matières premières naturelles

Le parquet est un produit naturel. Il agit comme un régulateur d'humidité et assure un climat ambiant sain. Grâce à sa facilité de nettoyage et d'entretien, le sol est particulièrement hygiénique. Toutes les matières premières sont minutieusement sélectionnées et font l'objet de contrôles périodiques dans nos laboratoires.



# + + + + Le parquet Longlife – et le bois véritable reste beau plus longtemps.



Vivre et laisser vivre, rien de plus simple avec le parquet Longlife MEISTER. Avec une minutie artisanale, beaucoup de doigté, notre expérience de longue date et notre grand savoir-faire technique, nous créons à partir d'un produit naturel précieux un sol qui rend votre vie plus simple et plus belle. Découvrez sur cette page et sur les pages suivantes les nombreux détails qui ensemble confèrent à notre parquet Longlife sa qualité sans pareille.

## Ecologique

grâce à l'utilisation de couches d'usure de 2,5 mm permettant d'économiser les ressources

Le parquet MEISTER contribue activement à protéger notre environnement. Grâce à l'association parfaite entre la couche d'usure de 2,5 mm et l'âme centrale HDF spéciale, la fabrication d'un parquet MEISTER ne requiert qu'un dixième de bois environ, précieuse matière première, en comparaison avec un sol en bois massif.



## Economies d'énergie

grâce à la faible résistance au passage de la chaleur

Le revêtement de sol au-dessus de la chape d'un plancher chauffant à circuit d'eau chaude ne doit pas dépasser la valeur de mesure de 0,15 m<sup>2</sup>K/W définie par la réglementation\*, même en cas de pose flottante, afin de transporter rapidement à la surface la chaleur amenée.

\* Association allemande pour le chauffage et le refroidissement des surfaces (Bundesverband Flächenheizungen und Flächenkühlungen e.V.)



## Diversité

grâce à une offre complète de produits

L'interaction entre les formats de lame, types de bois, structures, aspects et finitions de surface offre un large éventail de possibilités pour satisfaire les envies de tout un chacun.

Plus de 190 produits différents !



## Produit distingué

titulaire de labels de qualité et certificats reconnus

Un grand nombre de certificats et labels de qualité reconnus attestent de la grande qualité du parquet MEISTER. De surcroît, ils nous confirment dans notre optique de fabrication durable en Allemagne. Nos distinctions vous prouvent que vous pouvez compter sur un sol possédant d'excellentes propriétés dans votre habitat.



The mark of responsible forestry





## Uniclic

Le système éprouvé avec précontrainte assure la fermeture durable des joints aux extrémités et sur la longueur (dans la collection PS 400). Dans certaines de nos collections, nous avons complété le système Uniclic d'assemblage aux extrémités par nos propres développements Mastercllic Plus.



Produced under the license of Unilin™



## Quadrocllic

Cette technologie d'assemblage par clic est appliquée pour la collection PQ 500. Elle simplifie la pose et permet un assemblage sûr et durable.



## Mastercllic Plus

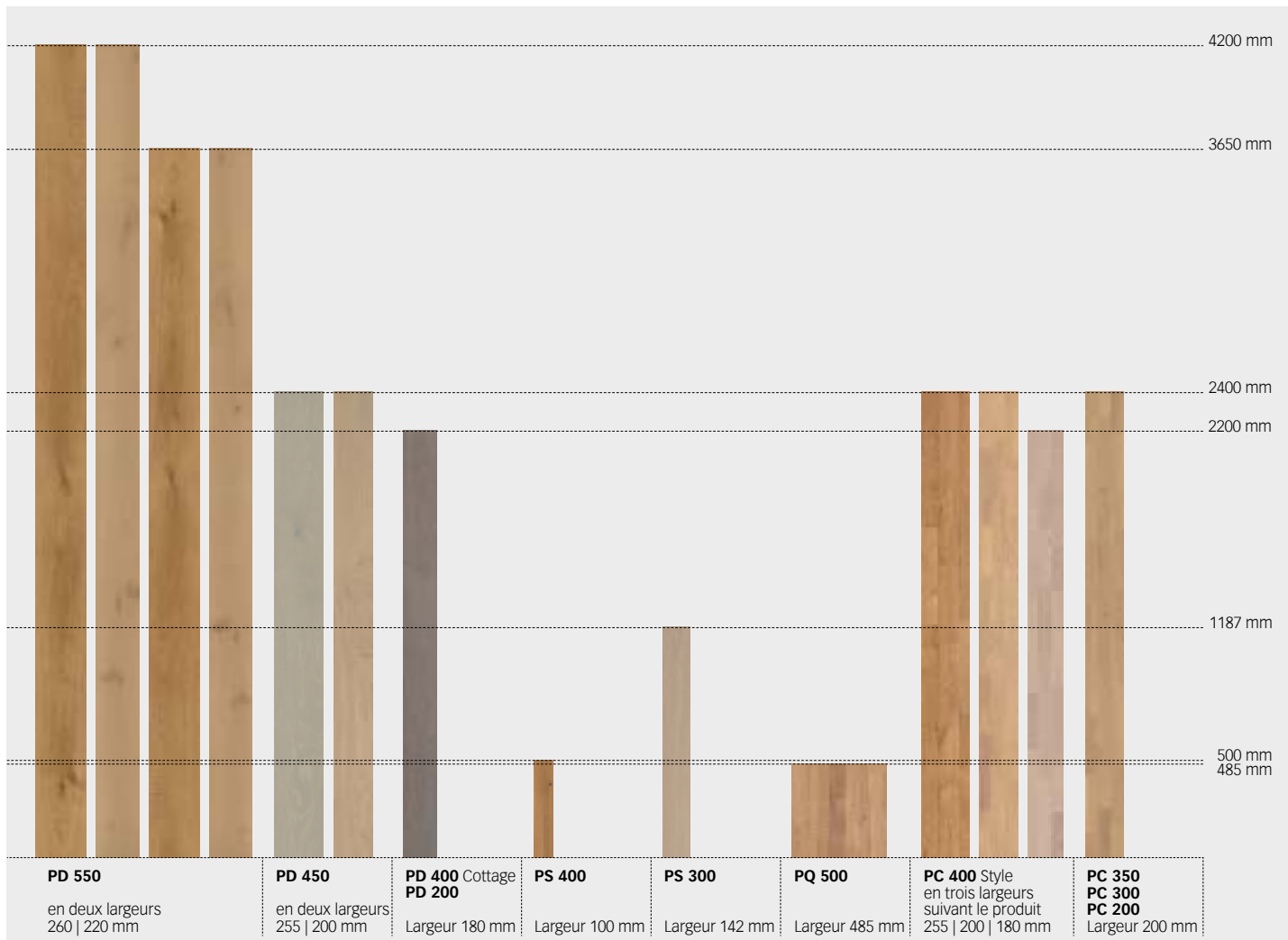
Le système breveté pour une pose rapide et un assemblage durable. À l'exception de la collection à coller aux extrémités PD 550, la combinaison exceptionnelle du système d'assemblage sans colle Mastercllic Plus fonctionne de la façon suivante :

### Assemblage aux extrémités Mastercllic Plus

- 1 | Le sol est abaissé aux extrémités tout contre la lame voisine.



DE 102006037614 B3/WO 2008/017301



# Voici le parquet d'aujourd'hui : confort de pose, structure intelligente, formats parfaits.

Non content de sortir ses plus beaux atouts vis-à-vis de son matériau et de son aspect, le parquet Longlife MEISTER séduit par sa grande facilité de pose, son grand choix de formats et sa structure sophistiquée.

2 | Une fois abaissé, le sol n'est pas encore verrouillé aux extrémités.

3 | La languette n'est activée que lors de la pose de la rangée suivante.

4 | L'assemblage ainsi obtenu est sûr et stable de forme.




## Structure du produit

Deux choses donnent à ce sol une durée de vie particulière : les matériaux de haute qualité, soigneusement sélectionnés, et la structure intelligente multicouche. En combinaison avec l'âme centrale HDF extrêmement stable créée par MEISTER, cela vous garantit un sol beau et résistant pendant des années. Les finitions de surface *Weartec® Nature*, *Weartec®* et *Duratec Plus* soulignent, avec des huiles, cires et vernis de haute qualité, le caractère des bois pour un sol à la fois robuste et facile d'entretien. Le parquet Longlife MEISTER est adapté à une pose sur des sols chauffés par circuit d'eau régulé.

### Contre-parement

En placage épicea nordique pour une solidité optimale.



### Parquet Longlife

#### Structure à 3 couches

##### Surface *Weartec® Nature*

Les huiles naturelles et les cires pénètrent profondément dans le bois et créent une surface de protection tout en permettant au bois de respirer. Ce type de finition accentue la madurité ainsi que la structure, agit comme un régulateur d'humidité et assure un climat ambiant sain.

##### Surface *Weartec®*

La finition huilée, durcie aux UV, de haute qualité, avec un traitement de base spécial réalisé en usine, assure un rayonnement particulièrement naturel.

##### Surface *Duratec Plus*

Vitrifié 7 couches avec un vernis acrylique, sans formaldéhyde, viscoplastique, durci aux UV. Ce vernis est inoffensif sur le plan écologique et sa composition particulière le rend particulièrement robuste et résistant à l'abrasion.

##### Couche d'usure en bois noble

En bois véritable de 3,6 ou 2,5 mm.

##### Âme centrale

Un support HDF encollé de manière spéciale pour une pose simple, une stabilité de forme particulière et une résistance renforcée aux impacts.

## Formats de lames

Notre parquet Longlife a du calibre : de la lame large style maison de campagne à 1 frise couvrante mesurant jusqu'à quatre mètres à la frise mince en chevrons de 50 centimètres. Et au milieu ? Il reste beaucoup de place pour vos idées avec des lames d'une longueur entre 1,18 et 3,65 mètres et d'une largeur entre 10 et 26 centimètres.

Lien vers les instructions de pose :  
[www.meister.com/fr/service/service-center/consignes-de-pose-et-dentretien.html](http://www.meister.com/fr/service/service-center/consignes-de-pose-et-dentretien.html)





# 11 Sélections de parquet qui ont du caractère. **À vous de choisir.**

Est-ce sa force primitive qui vous fascine ? Est-ce ses fines madrures qui vous enchante ? Ou est-ce le mélange expressif qui vous inspire ? Élément naturel animé, aucune lame n'est semblable aux autres, chacune étant marquée par sa structure, son jeu de couleurs ainsi que son traitement et sa finition de surface. On obtient ainsi différents aspects de bois qui ont un impact déterminant sur l'impression générale de la pièce. Notre parquet Longlife dans onze sélections vous offre diverses possibilités pour donner les plus belles bases à votre domicile.



## **Harmonieux**

L'effet du mélange naturel : pour la sélection « Harmonieux », nous sélectionnons des bois nobles d'aspect général plus reposant ainsi qu'un jeu de couleurs équilibré et naturel. Ils contiennent une petite quantité de nœuds et bois de cœur ancrés et sont sans aubier. Dans la collection PD 450, il peut y avoir des creux de nœuds épars, colmatés par des experts.



## **Ambiance**

Pour un aspect général calme : les lames de cette sélection dégagent un jeu de couleurs naturel avec une faible quantité de petits nœuds. La proportion d'aubier et les légères fissures garantissent un mariage homogène entre vivacité et élégance.



## **Animé**

Dans cette gamme, nous proposons en connaissance de cause des surfaces avec un jeu puissant de couleurs et de structures, qui accentuent le côté naturel du bois. Des nœuds sains, des parts d'aubier et de bois de cœur brun font partie intégrante de l'aspect général animé. Nos lames larges en chêne style maison de campagne et frises maxi (Maxi-Stab) en Chêne sont sans aubier. Les creux des nœuds sont colmatés par des experts.

Le parquet Longlife est un produit naturel. Les différences de couleur et de structure sont donc une expression de leur authenticité. Quand il est exposé au rayonnement solaire direct, le bois subit des différences de couleur typiques. Selon l'intensité et l'effet de la lumière, les bois clairs se foncent ou revêtent une nuance jaune. Les bois foncés s'éclaircissent.



#### Accent

À l'instar de la sélection « Animé », nous utilisons ici aussi des bois dont le jeu de couleurs et de structures est prononcé. Les proportions saines de nœuds, d'aubier et de bois de cœur brun accentuent le caractère naturel du bois. Les creux des nœuds sont colmatés de manière individuelle et prononcés de façon irrégulière.



#### Marquant

Le jeu intéressant de couleurs et de structures vives accentue le caractère marquant de la surface du sol. Les proportions d'aubier et de bois de cœur brun ainsi que les nœuds marquants et les fissures éparses déterminent l'aspect expressif du sol. Les creux des nœuds et les fissures sont colmatés par des experts.



#### Vital

Les bois nobles avec un jeu de couleurs et de structures prononcé constituent la base de cette sélection. Les nœuds de plus grande taille et les fissures éparses soulignent l'aspect général animé. Dans cette sélection, il n'y a pas de proportion d'aubier. Les creux des nœuds et les fissures sont colmatés par des experts.



#### Montagne

Sur la base de la sélection « Marquant » avec ses couleurs et ses structures vives, les proportions d'aubier et de bois de cœur brun ainsi que les nœuds marquants, tous les creux des nœuds et fissures sont colmatés de manière individuelle et prononcés de façon irrégulière.



#### Authentique

Sur la base de la sélection « Vital », les creux des nœuds et les fissures sont colmatés de manière individuelle et prononcés de façon irrégulière. Cela confère au sol posé une apparence naturelle, très vivante.



#### Rustique

Dans cette gamme, nous proposons en connaissance de cause des surfaces avec un jeu puissant de couleurs et de structures, qui accentuent le côté naturel du bois. Les nœuds de grande taille, les fissures éparses et les proportions d'aubier font partie de l'impression générale rustique. Les creux des nœuds et les fissures sont colmatés par des experts.



#### Country

Les bois nobles avec un jeu de couleurs et de structures prononcé constituent la base de cette sélection. Les creux des nœuds de grande taille et les fissures éparses, colmatés de manière individuelle et prononcés de façon irrégulière, renforcent l'aspect général vivant. En combinaison avec les joints irréguliers produits entre les différentes frises et sur les lames, on obtient une surface expressive.



#### Canyon

Dans cette sélection, on utilise des surfaces en Chêne dont l'impression générale rustique est particulière et le jeu de couleurs et de structures prononcé. Le caractère naturel et authentique du sol est souligné par les nœuds de grande taille et par des fissures plus ou moins importantes qui sont colmatés de manière individuelle et prononcées de façon irrégulière.




# Le bois est noble, il est beau et il est idéal au quotidien.

Le bois est une matière première précieuse, naturelle que nous transformons avec respect et avec sensibilité en quelque chose de vraiment particulier. Nos finitions de surface à base d'huiles ou de vernis de qualité soulignent le caractère du bois et le protègent durablement. Les méthodes de traitement spéciales telles que le brossage, le cérusage et le fumage des bois leur donnent une impression encore plus forte. Les aspects modernes tels que 3D, la structure bois de construction, l'aspect raboté et la structure brute sciée lancent des tendances. Le parquet Longlife MEISTER symbolise des sols uniques dont la beauté, la robustesse et la facilité d'entretien se côtoient aux plus hauts sommets.

## Huilé nature – *Weartec® Nature*

Des huiles et des cires naturelles constituent la base des nouvelles surfaces huilées nature de notre parquet Longlife. La finition *Weartec® Nature* pénètre profondément et crée une surface de protection tout en permettant au bois de respirer. Ce type de finition crée un aspect naturel avec une discrète brillance, agit comme un régulateur d'humidité et assure un climat ambiant sain. Tous les parquets Longlife ayant une surface *Weartec® Nature* sont traités pour être prêts à l'emploi en usage domestique : après la pose, un entretien avec une huile est inutile. La surface huilée nature nécessite cependant un entretien régulier qui donne au sol sa patine naturelle et lui accorde une résistance extraordinaire. En cas de besoin, le sol peut être retraité à l'huile ou partiellement retouché sans ponçage préalable.




## Protection de surfaces huilées, durcies aux UV

Notre huile durcie aux UV met particulièrement bien en valeur de nombreuses sortes de bois. Ainsi, elles émettent un rayonnement chaud, naturel. La surface *Weartec®* est une surface huilée de grande qualité, durcie aux UV, avec un traitement de base spécial réalisé en usine. Le sol traité est prêt à l'usage et aussi facile à entretenir qu'un parquet verni. Il n'aura donc plus besoin d'être huilé.



## Finition vernis

La finition mate naturelle ou vernis ultra brillant *Duratec Plus* de notre parquet Longlife est particulièrement robuste, facile d'entretien et naturellement écologique, car elle ne contient pas de solvants. Le plus réside dans une variante de notre vernis *Duratec* à sept couches. Le mélange des vernis dans chacune des couches et leur disposition prend en compte le fait que les parquets sont susceptibles d'être poncés. L'ensemble consiste en un vernis acrylique sans formaldéhyde, durci aux UV et inoffensif sur le plan écologique. Ainsi, *Duratec Plus* offre à vos parquets une surface facile d'entretien durable.





#### Bois cérusé

Le cérusage accentue les madrures du bois et crée une surface attrayante. Une pâte de chaux est ajoutée après le brossage. Une fois que la pâte est sèche, l'excédent est retiré et la surface est enduite d'une huile naturelle, d'une huile durcie aux UV ou d'un vernis mat naturel. En raison de ses larges pores, le bois de chêne se prête particulièrement bien au cérusage.



#### Bois brossé

Ici les surfaces passent par une étape de fabrication spéciale lors de laquelle la couche d'usure en bois noble est brossée. Le relief ainsi formé souligne volontairement l'effet rustique et peut, en fonction de l'homogénéité du bois naturel, avoir un aspect différent suivant les lames.




#### Bois coloré par traitement

Certaines surfaces comme le Hêtre blanc, le Chêne blanc, le Chêne cérusé et le Frêne blanc sont fabriquées avec des vernis ou des huiles pigmentés. Les lames obtiennent ainsi leur coloris particulier et leur structure bois naturelle. Comme pour le cérusage, la surface est enfin recouverte d'une huile naturelle, d'une huile durcie aux UV ou d'un vernis.

#### Bois fumé

Les agents de tannage contenus dans le bois réagissent au fumage : la couleur du bois change alors de brun à brun foncé-noir. La réduction du processus chimique donne un ton brun clair. Provoqués par la différence dans la teneur en acide tannique du bois, les écarts de couleur sur les lames et suivant les lames sont le trait caractéristique de ce produit naturel.





#### **Bois thermo-traité**

Grâce à des processus thermiques sophistiqués le bois est presque sans odeur. Le bois thermo-traité obtient ainsi considérablement une stabilité de forme augmentée et une teinte brune rougeâtre chaleureuse et régulière qui est intensifiée particulièrement grâce à un brossage très fort. Sous l'effet du rayonnement solaire, ces bois ont tendance à s'éclaircir, ce qui accentue leur caractère naturel.



#### **Aspect parqueté**

Dans le cadre de procédés de fabrication complexes, des fentes et joints irréguliers, correspondant à ceux d'un plancher en bois vieux de plusieurs décennies, sont intégrés à la surface, soulignant le caractère authentique du bois.



#### **Surface rabotée**

Le traitement individuel de la surface crée une structure ondulée hors du commun pour une expérience tactile sans précédent.



**Structure brute sciée**

Les traits de scie sont marqués perpendiculairement au sens des madrures du bois sur le parquet Longlife. Ils sont perceptibles et tangibles et sont en outre mis en valeur par la finition de surface brillante mate.

**Aspect usé**

Cette finition de surface donne à notre parquet Longlife un aspect antique. Grâce à un fastidieux travail artisanal et une technologie de pointe, les lames obtiennent des aspects différents, avec un effet vieilli naturel.

**Structure bois de construction**

Un grand nombre d'étapes de traitement différentes sont nécessaires pour obtenir cette structure spéciale et incomparable du bois à traitement rustique.

**Structure 3D**

Les différentes épaisseurs de la couche d'usure et le brossage important nous permettent de créer cet aspect 3D unique des lames qui confère au sol son aura si particulière. Il n'a aucune incidence sur la fonctionnalité quotidienne du sol à cause des différences de hauteur minimales des frises individuelles.



# Pour une finition impeccable – l'art d'assortir les détails.

- 1** **Profils universels**  
La solution de pose professionnelle et éprouvée pour les transitions, les finitions et les joints de dilatation.



- 2** **Profilé universel pour nez de marche**  
Grâce aux profils adaptés, le coffrage d'escaliers avec les éléments pour sols MEISTER devient un jeu d'enfant.



- 3** **Plinthe**  
Trois profils sélectionnés, assortis à tous les décors/teintes de bois de la gamme de parquets, sols liège et sols stratifiés, offrent une finition adaptée.



- 4** **Plinthes**  
Avec leur moulure carrée moderne, ces plinthes sont disponibles dans de nombreux types de surface. Les plinthes revêtues d'une feuille blanche, prête à peindre peuvent être peintes du maître d'ouvrage dans la couleur que vous souhaitez.



- 5** **Plinthes « hambourgeoises »** (sans affectation)  
Le grand classique élégant parmi les plinthes que l'on peut combiner à tous les sols.



- 6** **Matériaux de sous-couche** (sans affectation)  
Une gamme de sous-couche isolante optimale pour une isolation phonique efficace.



- 7** **Mouleurs de finition pour plafonds**  
Trois moulures de finition pour plafonds différentes garantissent une jonction mur-plafond parfaite.



Lien vers la gamme de plinthes :  
[www.meister.com/fr/accessoires/accessoires-pour-sol/plinthes.html](http://www.meister.com/fr/accessoires/accessoires-pour-sol/plinthes.html)

Une atmosphère de bien-être parfait se dégage une fois que tous les éléments sont assortis dans une même pièce. Pour cela, MEISTER propose par exemple des plinthes assorties au sol ou aux lambris pour une finition agréable à regarder ou des profilés spéciaux pour réussir les transitions entre vos pièces. De même, les lampes contribuent fortement à l'ambiance de la pièce avec leurs effets de lumière. Et pour que vous puissiez profiter de votre sol longtemps après la pose, nous vous proposons les produits d'entretien appropriés.



**8 Baguettes d'angle**  
Moulure spéciale parfaitement assortie, p. ex., grande baguette d'angle, pour un grand nombre de coins d'angles et de bordures.



**9 Lampes LED encastrées**  
Nos lampes encastrées, telles que FLAT-Quadro, peuvent parfaitement servir de veilleuse d'orientation et séduisent par leurs dimensions compactes.



**10 Eclairage lambris LED**  
Adapté à l'intégration dans le mur et le plafond ainsi que pour un éclairage indirect ou pour apporter des notes d'éclairage.



Lien vers les sous-couches isolantes : [www.meister.com/fr/accessoires/accessoires-pour-sol/sous-couche-isolante.html](http://www.meister.com/fr/accessoires/accessoires-pour-sol/sous-couche-isolante.html)

**15 Produits d'entretien** (sans affectation)  
La gamme de produits d'entretien est spécialement adaptée au nettoyage des sols MEISTER.



**14 Lampes incorporées**  
Les lampes multiusages offrent la possibilité de faire son choix entre une lumière blanc chaud ou claire, brillante.



**13 Lampes encastrées**  
La gamme de luminaires moderne permet, avec son offre de lampes LED, basse tension et haute tension, de nombreuses options créatives pour un éclairage d'ambiance et ponctuel remarquable.



**12 Rail d'étagère**  
Lorsque les éléments des panneaux décoratifs SP 400 sont montés avec un rail électrifié en aluminium, ils peuvent être équipés de lampes décoratives, p. ex., de l'étagère en verre éclairée.



**11 Etagère en verre éclairée**  
Avec les panneaux décoratifs SP 400, les éléments d'étagère peuvent être équipés d'étagères en verre éclairées pour un aspect décoratif et un éclairage ponctuel.



**MEISTER**



# Beau et intelligent ? C'est possible !

Nos parquets Longlife ont tellement de bonnes caractéristiques que l'on pourrait s'y perdre...  
Pas forcément. Nous avons attribué à nos sols des symboles de couleur qui mettent en avant  
les principales caractéristiques des produits et vous aident à vous repérer.



**Stable**  
grâce à l'âme  
centrale HDF  
extrêmement  
résistante



**Réducteur de  
bruit**  
grâce à son poids  
propre élevé



**Habitat sain**  
grâce à l'utilisation  
de matière  
premières naturelles



**Écologique**  
grâce à l'utilisation  
de couches  
d'usure de 2,5 mm  
permettant  
d'économiser les  
ressources

Parquet Longlife | PD 550



Parquet Longlife | PD 450



Parquet Longlife | PD 400 Cottage



Parquet Longlife | PD 200



Parquet Longlife | PS 400



Parquet Longlife | PS 300



Parquet Longlife | PQ 500



Parquet Longlife | PC 400 Style



Parquet Longlife | PC 350




Parquet Longlife | PC 300



Parquet Longlife | PC 200





Cet aperçu vous permet de trouver plus rapidement le sol correspondant à vos désirs et vos attentes. Particulièrement stable, avec une isolation phonique spéciale, très facile à poser ou écologiquement convaincant : voici la liste de tous les attributs essentiels pour chaque collection.



**Économies d'énergie**  
grâce à la faible résistance au passage de la chaleur

- 
- 
- 
- 
- 
- 
- 
- 
- 
- 



**Spacieux**  
grâce à l'impressionnant format lame style château

- 



**Élégant**  
grâce au format grande lame style maison de campagne expressif

- 
- 
- 



**Individuel**  
grâce au format exceptionnel

- 
- 
- 
- 



**Classique**  
grâce au format parquet à l'anglaise traditionnel

- 
- 
-



# PD 550

| 1 Frise (lame large style maison de campagne)  
| 5 Surfaces, huilées naturelles, brossées, avec chanfrein longitudinal en V à l'aspect irrégulier  
| 5 Surfaces huilées, durcies aux UV, brossées, avec chanfrein longitudinal en V

| Système d'assemblage : longitudinal Uniclic, joint d'extrémité à rainure et à languette  
| Garantie Longlife de MEISTER\* en usage domestique  
| Couche d'usure en bois noble d'environ 2,5 mm

| Epaisseur : 15 mm  
| Longueurs : 3650 | 4200 mm  
| Largeurs : 220 | 260 mm

\* Garantie selon les conditions de garantie de MeisterWerke sur [www.meister.com](http://www.meister.com)

## huilé nature

Chêne animé blanc  
8135 | brossé  
Certifié FSC®



Chêne animé Aspect lessivé 8089 | brossé  
Certifié FSC®




Chêne animé cérusé clair 8132 | brossé  
Certifié FSC®



Chêne animé 8091  
brossé | Certifié FSC®




Chêne animé fumé  
8131 | brossé  
Certifié FSC®



**PD 550**

huilé, durci aux UV





# PD 450

| 1 Frise (lame large style maison de campagne)

| 6 Surfaces huilées, durcies aux UV, brossées

| Chanfrein périphérique en V

| Système d'assemblage : Masterclic Plus

| Garantie Longlife de MEISTER\* en usage domestique

| Couche d'usure en bois noble d'environ 2,5 mm

| Epaisseur : 13 mm

| Longueur : 2400 mm

| Largeurs : 200 | 255 mm

\* Garantie selon les conditions de garantie de MeisterWerke sur [www.meister.com](http://www.meister.com)

huilé, durci aux UV

Chêne harmonieux blanc 8174 | brossé  
Certifié FSC®



Chêne harmonieux gris antique 8175  
brossé | Certifié FSC®



Chêne harmonieux Aspect lessivé 8172  
brossé | Certifié FSC®



Chêne harmonieux cérusé clair 8173  
brossé | Certifié FSC®



Chêne harmonieux clair 8176 | brossé  
Certifié FSC®



Chêne harmonieux 8171 | brossé  
Certifié FSC®






## PD 400 Cottage

- |   |  |   |
|---|--|---|
| 1 Frise (lame large style maison de campagne)   | 26 Surfaces huilées, durcies aux UV, en partie brossées avec chanfrein longitudinal en V | Garantie Longlife de MEISTER* en usage domestique |
| 14 Surfaces huilées nature, brossées avec chanfrein longitudinal en V                       | 5 Surfaces avec vernis ultra brillant, brossées avec chanfrein longitudinal en V         | Couche d'usure en bois noble d'environ 2,5 mm     |
| 11 Surfaces huilées nature, brossées avec chanfrein longitudinal en V à l'aspect irrégulier | Système d'assemblage : Masterclac Plus   | Epaisseur : 13 mm                                 |
|   |  | Dimensions utiles : 2200 × 180 mm                 |

\* Garantie selon les conditions de garantie de MeisterWerke sur [www.meister.com](http://www.meister.com)

### huilé nature



MEISTER

## huilé nature

Mélèze accent brun  
argenté 8296 | brossé  
Certifié FSC®



Chêne animé  
argent-brun antique  
8299 | brossé  
Certifié FSC®



Chêne marquant  
argent titane 8221  
brossé | Certifié FSC®



Chêne pure vital 8223  
brossé | Certifié FSC®



Chêne canyon 8302  
brossé | Certifié FSC®



Chêne harmonieux  
cérusé clair 8093  
brossé | Certifié FSC®



Mélèze accent pure  
8293 | brossé  
Certifié FSC®



Mélèze accent 8294  
brossé | Certifié FSC®





Chêne authentique  
8290 | brossé  
Certifié FSC®





# PD 400 Cottage



huilé, durci aux UV

Chêne harmonieux  
blanc couvrant 8081  
brossé | Certifié FSC®



Mélèze animé vintage  
blanc 8287  
Certifié FSC®



Chêne blanc  
ambiance 8286  
Aspect usé  
Certifié FSC®



Frêne animé blanc  
8054 | brossé  
Certifié FSC®



Frêne blanc  
marquant 8276  
brossé | Certifié FSC®



Chêne animé cérusé  
8084 | brossé  
Certifié FSC®



Chêne animé Aspect  
lessivé 8029 | brossé  
Certifié FSC®







Chêne crème gris  
ambiance 8283  
brossé | Certifié FSC®



Chêne animé cérusé  
en cappuccino 8085  
brossé | Certifié FSC®



# PD 400 Cottage





huilé, durci aux UV

Mélèze animé 8274  
brossé | Certifié FSC®



Hêtre animé étuvé  
8033 | Certifié FSC®



Hêtre harmonieux  
pure 8278  
Certifié FSC®



Merisier d'Amérique  
animé pure 8279  
Certifié FSC®



Chêne animé cognac  
8229 | brossé  
Certifié FSC®



Noyer d'Amérique  
animé 8275




Chêne animé fumé  
8031 | brossé  
Certifié FSC®



**PD 400 Cottage**

vernis ultra brillant



# PD 200

| 1 Frise (lame large style maison de campagne)

| 3 Surfaces huilées nature, brossées

| 3 Surfaces huilées, durcies aux UV, brossées

| Chanfrein longitudinal en V

| Système d'assemblage : Masterclik Plus

| Garantie Longlife de MEISTER\*

en usage domestique

| Couche d'usure en bois noble d'environ

2,5 mm

| Epaisseur : 13 mm

| Dimensions utiles : 2200 × 180 mm

\* Garantie selon les conditions de garantie de MeisterWerke sur [www.meister.com](http://www.meister.com)

## huilé nature

Chêne rustique blanc  
8167 | brossé



Chêne rustique  
Aspect lessivé 8168  
brossé



Chêne rustique 8166  
brossé



## huilé, durci aux UV

Chêne rustique blanc  
8139 | brossé



Chêne rustique  
Aspect lessivé 8138  
brossé



Chêne rustique 8137  
brossé



■ LE STYLE À L'ÉTAT NATUREL  
■ LES CLASSIQUES MODERNES

■ LA PURETÉ  
■ LA MONTAGNE SAUVAGE

■ LE GRIS HAUT  
■ LES STANDARDS PAR EXCELLENCE

■ LE LUXE DANS TOUTE SA SPLENDEUR





## PS 400

- |  |  |  |
|--|--|--|
| 1 Frise (pour pose à bâtons rompus)    | Système d'assemblage : Uniclic                       | Epaisseur : 11 mm  |
| 3 Surfaces vernies, en partie brossées | Garantie Longlife de MEISTER*<br>en usage domestique | Dimensions utiles :<br>500 × 100 mm, frises droites et gauches<br>dans un carton |
| Chanfrein périphérique en V            | Couche d'usure en bois noble d'environ<br>2,5 mm     |  |

\* Garantie selon les conditions de garantie de MeisterWerke sur [www.meister.com](http://www.meister.com)

verni



# PS 300

- |   |   |                                   |
|---|---|-----------------------------------|
| 1 Frise (monolame)                                      | Système d'assemblage : Masterclic Plus            | Epaisseur : 13 mm                 |
| 16 Surfaces huilées nature, brossées                    | Garantie Longlife de MEISTER* en usage domestique | Dimensions utiles : 1187 × 142 mm |
| 18 Surfaces huilées, durcies aux UV, en partie brossées | Couche d'usure en bois noble d'environ 2,5 mm     |                                   |
| Chanfrein périphérique en V                             |   |                                   |

\* Garantie selon les conditions de garantie de MeisterWerke sur [www.meister.com](http://www.meister.com)

## huilé nature

Chêne animé  
Aspect lessivé 8101  
Structure brute sciée,  
brossé | Certifié FSC®



Chêne crème gris  
ambiance 8222  
brossé | Certifié FSC®



Chêne harmonieux  
blanc 8090 | brossé  
Certifié FSC®



Chêne animé blanc  
8100 | Structure brute  
sciée, brossé  
Certifié FSC®



Chêne animé blanc  
crème cérusé 8245  
brossé | Certifié FSC®



Chêne harmonieux  
cérusé en vieux gris  
8102 | brossé  
Certifié FSC®



Chêne animé gris  
antique 8240 | brossé  
Certifié FSC®



Chêne animé cérusé  
en brun antique 8094  
brossé | Certifié FSC®



Chêne marquant  
argent titane 8221  
brossé | Certifié FSC®








■ LE STYLE À L'ÉTAT NATUREL  
■ LES CLASSIQUES MODERNES

■ LA PURETÉ  
■ LA MONTAGNE SAUVAGE

■ LE GRIS HAUT  
■ LES STANDARDS PAR EXCELLENCE

■ LE LUXE DANS TOUTE SA SPLENDEUR

**PS 300**





huilé, durci aux UV

Chêne ambiance  
blanc antique 8308  
Certifié FSC®



Frêne animé blanc  
8246 | brossé  
Certifié FSC®



Frêne harmonieux  
blanc 8228  
Certifié FSC®



Chêne animé Aspect  
lessivé 8029 | brossé  
Certifié FSC®




Chêne animé café au  
lait 8235 | brossé  
Certifié FSC®



Chêne animé white  
washed 8236  
Certifié FSC®



Chêne animé cérusé  
en cappuccino 8233  
Certifié FSC®






Chêne harmonieux  
gris crème 8231  
brossé | Certifié FSC®



Chêne harmonieux  
gris argile clair 8234  
brossé | Certifié FSC®



**PS 300**



**MEISTER**

# PQ 500

- |  |   |                                  |
|--|---|----------------------------------|
| Carré  | Système d'assemblage : Quadroclac                 | Epaisseur : 13,5 mm              |
| 3 Surfaces huilées nature, brossées          | Garantie Longlife de MEISTER* en usage domestique | Dimensions utiles : 485 × 485 mm |
| 2 Surfaces huilées, durcies aux UV, brossées |   |                                  |
| Micro-chanfrein périphérique                 | Couche d'usure en bois noble d'environ 2,5 mm     |                                  |

\* Garantie selon les conditions de garantie de MeisterWerke sur [www.meister.com](http://www.meister.com)

## huilé nature

Chêne country pure 8271 | parqueté, brossé | Certifié FSC®



Chêne country 8272 | parqueté, brossé | Certifié FSC®



Chêne country gris argenté 8273 | parqueté, brossé | Certifié FSC®



## huilé, durci aux UV

Chêne harmonieux pure 8269 | brossé | Certifié FSC®



Chêne harmonieux 8270 | brossé | Certifié FSC®



■ LE STYLE À L'ÉTAT NATUREL  
■ LES CLASSIQUES MODERNES

■ LA PURETÉ  
■ LA MONTAGNE SAUVAGE

■ LE GRIS HAUT  
■ LES STANDARDS PAR EXCELLENCE

■ LE LUXE DANS TOUTE SA SPLENDEUR






## PC 400 Style

Finition	6 Surfaces vernies	Epaisseur : 13 mm (3D: 13,5 mm)
Finition large	Système d'assemblage: Masterclac Plus	Dimensions utiles:
3 Frise (à l'anglaise)	Garantie Longlife de MEISTER*	Finition: 2400 × 200 mm
6 Surfaces huilées nature, parquetées, brossées	en usage domestique	Finition large : 2200 × 180 mm
3 Surfaces huilées nature, 3D, brossées	Couche d'usure en bois noble d'environ 2,5 mm	3 Frise, parqueté : 2400 × 255 mm
		3 Frise, 3D : 2400 × 200 mm

\* Garantie selon les conditions de garantie de MeisterWerke sur [www.meister.com](http://www.meister.com)

### huilé nature



verni

Frêne animé blanc  
8123 | Fineline  
Certifié FSC®



Chêne animé 8124  
Fineline  
Certifié FSC®



Noyer d'Europe  
animé 8125 | Fineline  
Certifié FSC®



Chêne animé fumé  
8127 | Fineline  
Certifié FSC®



Frêne animé blanc  
8122 | Fineline large  
Certifié FSC®



Chêne animé pure  
8259 | Fineline large  
Certifié FSC®





# PC 350

- |   |   |                                   |
|---|---|-----------------------------------|
| 3 Frises (à l'anglaise)                                 | Système d'assemblage : Masterclic Plus            | Epaisseur : 14 mm                 |
| 12 Surfaces huilées, durcies aux UV, en partie brossées | Garantie Longlife de MEISTER* en usage domestique | Dimensions utiles : 2400 × 200 mm |
| 14 Surfaces vernies                                     | Couche d'usure en bois noble d'environ 3,6 mm     |                                   |

\* Garantie selon les conditions de garantie de MeisterWerke sur [www.meister.com](http://www.meister.com)

huilé, durci aux UV





huilé, durci aux UV


Merisier d'Amérique  
animé 8013  
Certifié FSC®



Noyer d'Amérique  
animé 8023



Chêne harmonieux  
fumé 8021 | brossé  
Certifié FSC®



verni

Erable d'Europe  
harmonieux 8003  
Certifié FSC®



Erable d'Europe  
animé blanc 8004  
Certifié FSC®







Erable du Canada  
harmonieux 8001  
Certifié FSC®



Erable du Canada  
animé 8002  
Certifié FSC®



**PC 350**



**MEISTER**

# PC 300

| 3 Frises (à l'anglaise)

| 5 Surfaces huilées nature, brossées

| 11 Surfaces huilées, durcies aux UV,  
en partie brossées

| Système d'assemblage : Masterclik Plus

| Garantie Longlife de MEISTER\*  
en usage domestique

| Couche d'usure en bois noble d'environ  
2,5 mm

| Epaisseur : 13 mm

| Dimensions utiles : 2400 × 200 mm

\* Garantie selon les conditions de garantie de MeisterWerke sur [www.meister.com](http://www.meister.com)

## huilé nature

Mélèze animé blanc  
8257 | brossé  
Certifié FSC®



Mélèze animé pure  
8256 | brossé  
Certifié FSC®



Mélèze animé 8255  
brossé | Certifié FSC®



Chêne animé 8258  
brossé | Certifié FSC®



Chêne animé  
cognac 8312 | brossé  
Certifié FSC®



## huilé, durci aux UV

Frêne harmonieux  
blanc 8249  
Certifié FSC®



Frêne animé blanc  
8248 | brossé  
Certifié FSC®



■ LE STYLE À L'ÉTAT NATUREL  
■ LES CLASSIQUES MODERNES





■ LA PURETÉ  
■ LA MONTAGNE SAUVAGE

■ LE GRIS HAUT  
■ LES STANDARDS PAR EXCELLENCE

■ LE LUXE DANS TOUTE SA SPLENDEUR



**PC 300**



# PC 200

- | 3 Frises (à l'anglaise)
- | 7 Surfaces huilées nature, en partie  
brossées
- | 12 Surfaces vernies

- | Système d'assemblage : Masterclic Plus
- | Garantie Longlife de MEISTER\*  
en usage domestique
- | Couche d'usure en bois noble d'environ  
2,5 mm

- | Epaisseur : 13 mm
- | Dimensions utiles : 2400 × 200 mm

\* Garantie selon les conditions de garantie de MeisterWerke sur [www.meister.com](http://www.meister.com)

## huilé nature

Chêne animé  
blanc crème 8349  
brossé  
Certifié FSC®



Erable du Canada  
animé 8177  
Certifié FSC®



Hêtre animé 8178  
Certifié FSC®



Hêtre animé étuvé  
8186 | Certifié FSC®



Merisier d'Amérique  
animé 8188  
Certifié FSC®



Chêne animé 8187  
brossé | Certifié FSC®





Noyer d'Amérique  
marquant 8189



**PC 200**

verni



**MEISTER**



verni

Merisier d'Amérique  
animé 952  
Certifié FSC®



Noyer d'Amérique  
harmonieux 960



Noyer d'Amérique  
marquant 991





**MEISTER**



# Chaque jour une œuvre de maître.

Depuis plus de 80 ans et trois générations, nous sommes passionnés par les produits novateurs, les solutions pratiques et les concepts attrayants. Nous nous améliorons continuellement, au même titre que notre entreprise et notre offre. Nous sommes conscients que vous attendez toujours le meilleur. Et c'est ce que nous tenons à vous offrir.

#### **MEISTER s'identifie à son site d'implantation.**

Bien que nous pensions international, nous restons une entreprise allemande : 640 employés garantissent jour après jour la qualité haut de gamme Made in Germany.

#### **MEISTER est un pionnier de l'innovation.**

Nos idées intelligentes font de nous un moteur d'entraînement dans notre branche : plus de 200 brevets et modèles d'utilité protégés en sont une preuve flagrante.

#### **MEISTER vit sa responsabilité écologique.**

Nous agissons dans un souci de durabilité à tous les niveaux : la sélection minutieuse des produits protège les ressources et le climat.

#### **MEISTER soutient les professionnels.**

Nous misons sur un partenariat fiable avec les commerçants spécialisés et les artisans : notre réseau « 100 % PRO Fabricants/Négoce/Artisans » garantit des produits de première catégorie, des conseils compétents et un montage professionnel.



968007004A02 01|15



© 2015 by MeisterWerke Schulte GmbH  
La technique de reproduction peut donner lieu à des variations de couleurs et de structures.  
Sous réserve d'erreurs ou de modifications techniques.

MEISTER – une marque de MeisterWerke Schulte GmbH  
Johannes-Schulte-Allee 5 | 59602 Rùthen-Meiste | GERMANY  
Téléphone +49 2952 816-0 | Fax +49 2952 816-66 | [www.meister.com](http://www.meister.com)