

REVÊTEMENT

Maëstro Steps



 Maëstro
Steps

RÉNOVATION D'ESCALIER AVEC *Maëstro Steps*


Rénovez vous-même votre escalier d'une manière très rapide et simple, sans travaux de démolition!



Avant



Après



1. Mesurer



2. Scier



3. Coller



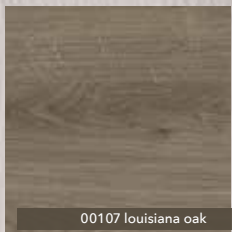
4. Finir

UN NOUVEL ESCALIER EN 4 ÉTAPES FACILES

Maëstro steps utilise le système marche-sur-marche. L'escalier d'origine sert de base sur laquelle la nouvelle marche est posée. De cette façon, vous pouvez rénover vous-même votre escalier de manière rapide et simple sans travaux de démolition, et tout ça en une journée!




00106 alabama oak




00107 louisiana oak




00108 nevada oak



00109 alaska oak



00110 florida oak



00113 colorado oak




00111 dark grey stone



00112 light grey stone



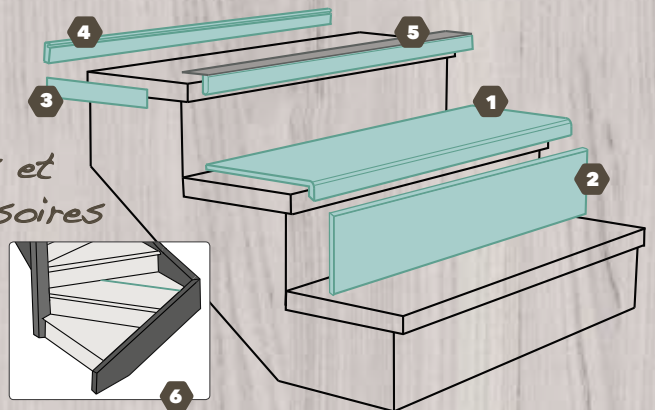
00115 veneer - raw oak



00114 aluminum*



00080 white*



Pièces et accessoires



Avantages:



installation facile



pas de travaux de démolition



entretien facile



solution économe



accessoires de finition assortis



durable & résistant à l'usure

Rue de la Clé, 57 4630 SOUMAGNE

Tél: 04 377 94 94 - Fax: 04 377 23 43

Route de Waimes, 90 4960 MALMEDY

Tél: 080 79 97 97 - Fax: 080 79 97 90

www.biemar.be - info@biemar.be

