

PREMIÈRE MONDIALE



Le sol en bois Lindura®

**100%  
PRO** | Fabricants  
Négoce  
Artisans

[www.meister.com](http://www.meister.com)

Un intérieur plein de vie.



# Lindura : **un caractère fort.**

Rien n'est plus puissant qu'une idée qui vient à point nommé. Avec Lindura, MEISTER présente désormais une nouvelle innovation fruit d'un développement interne. La technologie « Wood Powder » métamorphose un sol en bois normal en un sol en bois high-tech hors norme. Cette nouveauté mondiale, qui associe des couches d'usure en bois véritable à la technologie « Wood Powder », témoigne une nouvelle fois de notre enthousiasme lorsque nous développons de nouveaux sols.

Les couches d'usure en bois véritable, marquées par leurs fissures, nœuds et pores en abondance, offrent les meilleures conditions pour assurer une liaison durable avec le matériau naturel de « Wood Powder ». On obtient ainsi des lames larges style maison de campagne d'animées à rustiques, brossées et huilées nature, qui se caractérisent par un visuel fascinant, jusque-là inconnu et une robustesse exceptionnelle : de vrais caractères en somme.



HD 300 | Chêne rustique gris argile 8411 | brossé | huilé nature



Fort en caractère.  
**Unique. Magnifique !**



# Le bois véritable par excellence.



Lindura symbolise le caractère rustique prononcé ; les nœuds, fissures et pores du bois étant mis en avant grâce à un procédé de protection sans pareil. Huilée nature et marquée par un jeu de couleurs riche, chaque lame se veut un clin d'œil de la nature. Non content d'être robuste, Lindura sort de l'ordinaire à tout point de vue grâce aux fines proportions de « Wood Powder ».





**Plinthe profilé 11 PK**  
Blanc uni brillant 324 (feuille décor)

## Une ambiance animée. **Le rustique tout en finesse.**

Les tons clairs, brun moyen et foncés de ce sol sur une finition de surface huilée nature font de l'éclat grâce à leur caractère on ne peut plus naturel.









HD 300 | Chêne rustique black washed 8412 | brossé | huilé nature



HD 300 | Chêne rustique black washed 8412 | brossé | huilé nature



Plinthe profilé 2 PK | Chêne black washed Nature 1137 | huilé



## Une apparence au mieux de sa forme.

L'aspect usé des lames Lindura se marie à merveille à l'ambiance rustique et apporte une note de singularité aux intérieurs modernes. Les sols robustes prennent en maturité et en patine au fil de leur existence, ils se prêtent donc parfaitement aux pièces soumises à d'importantes sollicitations.



Deux forts  
caractères ...

»» *Lindura ouvre une  
nouvelle dimension  
dans la gestion consciencieuse  
des précieuses ressources  
et dans la robustesse  
des lames en bois.*

*Je suis vraiment fasciné  
par l'aspect très spécial  
obtenu à la suite de  
ce procédé de production.  
C'est quelque chose d'indescriptible  
que l'on doit voir de ses propres yeux. ««*

**Johannes Schulte,  
Gérant de MeisterWerke Schulte GmbH**

Dans Lindura, l'association d'une technologie innovante et de matières premières naturelles forme une union exaltante. « Wood Powder » est un mélange de matériaux à base de fibres de bois fines et d'autres additifs naturels qui ont été conçus par l'entreprise suédoise Välinge. MEISTER a été la première entreprise au monde à développer une technologie de fabrication pour la production en série afin de pouvoir proposer des sols innovants à base de « Wood Powder ».

Johannes Schulte marque l'histoire de MeisterWerke comme nul autre. Son amour envers la matière première qu'est le bois, sa passion pour les meilleures solutions et la joie que lui apporte l'accomplissement artisanal donnent régulièrement naissance à des produits novateurs. Derrière son esprit inventif se cache un engouement sans limite. Très tôt, il identifie le potentiel de la technologie « Wood Powder » pour une utilisation du bois dans le respect des ressources tout en offrant une robustesse améliorée.

#### **Structure multicouche de Lindura:**

- 
- Surface *Weartec Nature* (huilée nature)
  - Couche d'usure en bois véritable
  - Couche « Wood Powder »
  - Âme centrale HDF
  - Contre-parement « Wood Powder »

Une idée qui séduit,  
avec des arguments de taille.  
**La beauté qui dure.**

Lindura est le nom donné à un nouveau sol dans la gamme de sols en bois véritable de MEISTER basé sur la technologie « Wood Powder ». Une couche d'usure en bois véritable, « Wood Powder », une âme centrale HDF et un contre-parement « Wood Powder » sont « fusionnés » les uns aux autres sous l'effet de la pression et de la chaleur. Il en résulte des sols qui sont robustes, agréablement chauds aux pieds, résistants et faciles d'entretien. Animées à rustiques, les couches d'usure en chêne et mélèze véritable confèrent à Lindura un caractère tout à fait naturel.

La rencontre du high-tech  
**et de la nature.**



... en un coup.

# Un produit distingué ! La qualité de MEISTER.



## La garantie MEISTER

Nous sommes si convaincus de la qualité de nos sols en bois Lindura que nous accordons une garantie de 20 ans sur ces produits. MEISTER vous propose un sol dont vous apprécierez longtemps l'aspect de qualité, la grande résistance et la facilité d'entretien.

Garantie selon les conditions de garantie de MeisterWerke sur [www.meister.com](http://www.meister.com)



## L'Ange bleu

La sélection des matériaux est réalisée de manière responsable vis-à-vis de l'environnement et nous avons recours à des procédés de production moderne : en conséquence, tous les sols MEISTER portent l'écolabel Ange bleu – le premier symbole et le plus connu au monde concernant les produits et les prestations de services respectueux de l'environnement. Vous êtes ainsi sûr de choisir un sol écologique et à très faible émission.

## Lindura®

Wood powder technology produced under the license of Välinge.



## Real Wood

Vraiment naturel : avec nos sols en bois Lindura, vous gardez l'authenticité d'une surface en bois naturel dans la maison.



## Agrément technique

accordé par l'institut allemand de la technique de construction (DIBt).



## Marquage CE

Le sol en bois Lindura MEISTER satisfait à l'ensemble des directives européennes de base sur la sécurité et la santé.



## MADE IN GERMANY

Ancrés dans notre site d'implantation, notre définition de ce terme va bien au-delà de la simple indication de la provenance. Pour nous le « Made in Germany », c'est aussi une revendication de la meilleure qualité. Répondre à cette revendication est notre défi quotidien.



## Émissions dans l'air intérieur

Information sur le niveau d'émission de substances volatiles dans l'air intérieur, présentant un risque de toxicité par inhalation, sur une échelle de classe allant de A+ (très faibles émissions) à C (fortes émissions).




# Bienvenue chez MeisterWerke.

Depuis plusieurs années, nous développons et produisons avec passion des produits pour un intérieur plein de vie. À notre siège basé à Rütten-Meiste, dans la belle région allemande du Sauerland, nous nous employons chaque jour à le perfectionner et ainsi à garantir un avantage maximum pour nos clients.

Notre plaisir d'innover se retrouve partout : dans notre large gamme de produits, dans notre entreprise et dans notre façon de collaborer. Toujours dans un esprit partenarial et équitable, mais aussi de manière ciblée et fiable. Nous nous sommes donné pour devise : chaque jour une œuvre de maître !

Entreprise familiale, nous pensons aussi aux générations futures. C'est pourquoi le respect de la nature et des ressources naturelles est pour nous une évidence. En sélectionnant nos matériaux, nous accordons une grande valeur à une provenance écologique et de courtes distances de transport. Des instituts de contrôle indépendants confirment l'innocuité des matériaux sélectionnés. Aussi, nous donnons vie chaque année à des produits qui offrent à la fois la meilleure qualité, un maximum de confort et un bon sentiment. Pour un intérieur plein de vie.



**MEISTER**



Chez MeisterWerke, les produits et solutions systématiques innovants sont toujours le fruit d'un travail en équipe.



La sélection minutieuse des matières et des décors garantit un résultat optimal.



Nos produits subissent de nombreux tests de qualité avant de devenir votre objet d'aménagement parfait.



Lien vers MeisterWerke :  
[www.meisterwerke.com](http://www.meisterwerke.com)



# Lindura : pour toutes les situations.

## Robuste

Lindura adore les défis et ne se laisse impressionner ni par les talons hauts portés lors de soirées ni par les chaussures de football qui restent aux pieds même après le match. Mieux encore : utilisé au quotidien, le sol acquiert sa patine au fil du temps qui accentue davantage l'aspect usé des lames.

## Résistant

Un test comparatif dans notre laboratoire le montre clairement : une bille métallique à une pression de 4 000 newtons laisse une empreinte bien visible sur les parquets conventionnels. Sur le sol en bois Lindura, les traces sont à peine perceptibles.



Parquet conventionnel



Sol en bois Lindura MEISTER

# Lindura : procure un habitat sain et facile d'entretien.

## Facile d'entretien

Le nettoyage régulier de Lindura à l'aide des produits d'entretien de MEISTER est vraiment simple : pour le nettoyage d'entretien, il suffit de verser dans l'eau de nettoyage le produit approprié parmi la gamme de produits d'entretien pour parquets MEISTER destinés aux surfaces huilées nature. Le sol se nettoie et s'entretient en un seul passage. Les traitements ultérieurs tels que le rafraîchissement de la finition de surface Weartec Nature sont recommandés afin de préserver la valeur du sol et lors de l'apparition des premiers signes d'usure. À cet effet, le sol doit être huilé après son nettoyage intensif en utilisant un produit d'entretien adéquat.




## Habitat sain

Lindura est un produit naturel, toutes les matières premières usinées sont minutieusement sélectionnées et font l'objet de contrôles périodiques dans nos laboratoires. Le sol posé agit tel un régulateur d'humidité et assure un climat ambiant sain. Grâce à sa facilité de nettoyage et d'entretien, il est particulièrement hygiénique. Le sol en bois high-tech garantit ainsi un habitat écologique et sain.

## Économies d'énergie

Grâce à la structure spéciale du produit, la résistance au passage de la chaleur de Lindura de 0,084 m<sup>2</sup>KW est très faible en combinaison avec la sous-couche isolante MEISTER-Silence 25 DB. Le revêtement de sol au-dessus de la chape d'un plancher chauffant à circuit d'eau chaude ne doit pas dépasser la valeur de mesure de 0,15 m<sup>2</sup>/W définie par la réglementation\*, même en cas de pose flottante, afin de transporter rapidement à la surface la chaleur amenée.

\* Association allemande pour le chauffage et le refroidissement des surfaces (Bundesverband Flächenheizungen und Flächenkühlungen e.V.)



# Idéal pour les rénovations ! Lindura au format lame style château.

Les arguments convaincants de Lindura par MEISTER :

- | les matières de haute qualité, soigneusement sélectionnées,
- | la pose simple,
- | la facilité d'entretien,
- | l'aspect hors du commun et
- | la robustesse exceptionnelle.

## Formats Lindura

Lindura existe dans deux formats lame large style maison de campagne attrayants qui se prêtent aussi aux rénovations en raison de leur faible épaisseur de 11 mm.

## Sélections Lindura

Grâce à la technologie « Wood Powder », le remplissage des fissures, des creux des nœuds et des pores se révèle sous un nouveau jour, tout en finesse, qui ne serait pas possible dans une telle authenticité en ayant recours aux techniques de colmatage classiques.



La première impression :  
**Animé !**


Dans cette gamme, nous proposons en connaissance de cause des surfaces avec un jeu puissant de couleurs et de structures, qui accentuent le côté naturel du bois. Les nœuds sains, prononcés et les parts d'aubier font partie intégrante de l'aspect général animé. Les creux des nœuds et fissures sont parfaitement rectifiés à l'aide de la technologie « Wood Powder ».



L'accent particulier :  
**Rustique !**

La sélection offre une apparence rustique, marquée par un jeu de couleurs et de structures intéressant. Les nœuds sains, prononcés ne sont pas limités dans leur diamètre et leur fréquence. Le caractère naturel et authentique du sol est souligné par les nœuds de grande taille et des fissures plus ou moins importantes qui sont rectifiés à l'aide de la technologie « Wood Powder ».


2200 mm



HD 300

Largeur 270 mm

2600 mm



Largeur 320 mm

# Sur toute la ligne, une qualité systématique, intelligente.

Une pose simple, rapide et sûre de tous nos sols Lindura. Le confort de pose des sols MEISTER est devenu légendaire grâce aux systèmes d'assemblage par clic adaptés à tous les types de sols et aux dimensions des lames.

Ce confort s'appuie sur l'assemblage aux extrémités Mastercllic Plus breveté et développé chez MEISTER et sur le système Uniclic éprouvé sur les côtés longitudinaux. Avec le système Mastercllic Plus, même les lames d'une longueur considérable de plus de 2 mètres se manient aisément pendant la pose.

**MASTERCLICPLUS**®

DE 102006037614 B3 / WO 2008/017301

Longside:

Produced under the license of Unilin™.


## Mastercllic Plus

Le système breveté pour une pose rapide et un assemblage durable. Le système d'assemblage sans colle Mastercllic Plus fonctionne de la façon suivante :

1 | Le sol est abaissé aux extrémités tout contre la lame voisine.



2 | Une fois abaissé, le sol n'est pas encore verrouillé.



3 | La languette n'est activée que lors de la pose de la rangée suivante.



4 | L'assemblage ainsi obtenu est sûr et stable de forme.



Mastercllic Plus

Lien vers Mastercllic Plus :

[www.meister.com/fr/bon-a-savoir/innovation/assemblages-par-clic/mastercllic-plus.html](http://www.meister.com/fr/bon-a-savoir/innovation/assemblages-par-clic/mastercllic-plus.html)




# Pour une finition impeccable – l'art d'assortir les détails.


Les sols Lindura trouvent leur finition parfaite dans la gamme d'accessoires MEISTER. Assorties aux surfaces, les plinthes appropriées, revêtues de placage bois véritable sont disponibles dans trois profilés. Les plinthes carrées modernes, disponibles dans de nombreuses surfaces, et le profilé « hambourgeois » classique se combinent à tous les sols pour parfaire l'impression générale.




Plinthe-profilé 1 MK (42 mm)



Plinthe profilé 2 PK (50 mm)



Plinthe profilé 3 PK (60 mm)



Plinthe profilé 9 PK (80 mm), profilé 8 PK (50 mm)



Plinthe profilé 13 PK (120 mm), 12 PK (100 mm), 11 PK (80 mm), 10 PK (60 mm)



Plinthe profilé 16 MK (80 mm), 15 MK (60 mm), 14 MK (38 mm)



Plinthe profilé 17 (70 mm)

# HD 300


| 1 Frise (lame large style maison de campagne)  
| 6 Surfaces rustiques, huilées nature, avec chanfrein longitudinal en V à l'aspect irrégulier et micro-chanfrein aux extrémités

| 4 Surfaces animées, huilées nature, avec chanfrein longitudinal en V et micro-chanfrein aux extrémités  
| Système d'assemblage : Mastercllic Plus  
| Garantie MEISTER\*  
20 ans en usage domestique

| Épaisseur : 11 mm  
| Dimensions utiles :  
Chêne : 2600 × 320 mm | 2200 × 270 mm  
Mélèze : 2600 × 320 mm

\* Garantie selon les conditions de garantie de MeisterWerke sur [www.meister.com](http://www.meister.com)

Mélèze animé pure  
8419 | brossé



Mélèze animé 8418  
brossé



Chêne rustique pure  
8413 | brossé



Chêne rustique  
café au lait 8414  
brossé



Chêne animé 8417  
brossé



Chêne rustique 8410  
brossé




Chêne rustique  
cognac 8415 | brossé



Chêne animé gris  
argile clair 8416  
brossé



Chêne rustique gris  
argile 8411  
brossé



Chêne rustique black  
washed 8412  
brossé







# Beau et intelligent ? C'est possible !

Les sols en bois Lindura de MEISTER ont tellement de bonnes caractéristiques que l'on pourrait s'y perdre. Pas forcément. Nous avons attribué à chaque caractéristique un pictogramme qui vous aide à vous repérer.



## Robuste

par fusion du bois et de matériaux high-tech



## Facile d'entretien

car nettoyage et imprégnation de la couche de protection en un seul passage



## Spacieux

grâce à l'impressionnant format lame style château



## Stable

grâce à l'âme centrale HDF extrêmement résistante



## Habitat sain

grâce à l'utilisation de matières premières naturelles



## Économies d'énergie

grâce à la faible résistance au passage de la chaleur



## Respectueux de l'environnement

car utilisation responsable des matières premières



# Chaque jour une œuvre de maître.

Depuis plus de 80 ans et trois générations, nous sommes passionnés par les produits novateurs, les solutions pratiques et les concepts attrayants. Nous nous améliorons continuellement, au même titre que notre entreprise et notre offre. Nous sommes conscients que vous attendez toujours le meilleur. Et c'est ce que nous tenons à vous offrir.

## **MEISTER s'identifie à son site d'implantation.**

Bien que nous pensions international, nous restons une entreprise allemande : 640 employés garantissent jour après jour la qualité haut de gamme Made in Germany.

## **MEISTER est un pionnier de l'innovation.**

Nos idées intelligentes font de nous un moteur d'entraînement dans notre branche : plus de 200 brevets et modèles d'utilité protégés en sont une preuve flagrante.

## **MEISTER vit sa responsabilité écologique.**

Nous agissons dans un souci de durabilité à tous les niveaux : la sélection minutieuse des produits protège les ressources et le climat.

## **MEISTER soutient les professionnels.**

Nous misons sur un partenariat fiable avec les commerçants spécialisés et les artisans : notre réseau « 100 % PRO Fabricants/Négoce/Artisans » garantit des produits de première catégorie, des conseils compétents et un montage professionnel.



968020000A02 02|15



© 2015 by MeisterWerke Schulte GmbH  
La technique de reproduction peut donner lieu à des variations de couleurs et de structures.  
Sous réserve d'erreurs ou de modifications techniques.

MEISTER – une marque de MeisterWerke Schulte GmbH  
Johannes-Schulte-Allee 5 | 59602 Rùthen-Meiste | GERMANY  
Téléphone +49 2952 816-0 | Fax +49 2952 816-66 | [www.meister.com](http://www.meister.com)