



Sol stratifié

MEISTER

**100
PRO** | Fabricants
Négoce
Artisans

www.meister.com

Un intérieur plein de vie.



LD 400 | Mélèze vintage brun 6296 | décor bois

Bienvenue dans le monde des maîtres de l'expression.

14 Collections

116 Décor bois, décor
et imitations

3 Univers de couleur pleins de vie

Idée directrice | Univers de couleur 4

Univers de couleur

CLAIR 6
MOYEN 18
FONCÉ 30

Informations sur les produits

Qualité 42
Systèmes d'assemblage | Formats | Structure du produit 44
Structures de surface 46
Accessoires 48
Caractéristiques 50

Collections 52

MEISTER

Un intérieur **plein de vie.**

Maître du naturel.

La nature est un créateur de formes et de couleurs. Notre but ultime pour les sols stratifiés haut de gamme de MEISTER est de s'en rapprocher le plus possible. Nous accordons une minutie extrême au développement de nos décors. Nous ne sommes satisfaits que lorsque les surfaces ne peuvent pas être distinguées du bois véritable, de la pierre ou des textiles au premier regard. Spécialement assorties aux différentes surfaces, les structures donnent un rendu on ne peut plus naturel. Du mariage de matières premières sélectionnées et d'un excellent savoir faire, naissent des produits de qualité dont vous profiterez longtemps.

Laissez-vous inspirer ; pour un intérieur plein de vie.

■ MOYEN



■ FONCÉ



■ CLAIR



Quel est l'univers de couleur qui vous séduit le plus ?

Il s'agit tantôt d'une idée précise, tantôt d'une vague impression. Et pourtant, c'est toujours le désir d'un chez-soi confortable qui vous guide dans le choix de votre sol. Votre décision est influencée par de nombreux facteurs. Bien souvent, c'est le coloris qui joue un rôle déterminant. Il complète harmonieusement l'aménagement intérieur ou crée d'intéressants contrastes. En sélectionnant votre sol, vous conditionnez l'impression générale d'une pièce. Afin de vous aider à vous orienter et vous donner de l'inspiration, nous avons divisé nos sols stratifiés en trois univers de couleur.

1

CLAIR

Luminosité

Les sols stratifiés de cet univers clair soulignent avec sérénité un grand nombre de styles d'intérieur, tant dans le ton sur ton que dans un visuel fort en contraste. D'animé à harmonieux : à vous de choisir le sol assorti à votre intérieur.



2

MOYEN

Équilibre

Véritables équilibristes, ces sols changent d'expression en fonction de leur environnement. Ils lient à la terre ce qui est aérien ou donnent des ailes à ce qui est terre à terre. À vous de décider comment utiliser un sol stratifié de cet univers intermédiaire pour la décoration de votre habitat.



3

FONCÉ

Profondeur

Dans des tons foncés, intenses, le sol stratifié dégage une ambiance irrésistible. Les décors de cet univers foncé côtoient tout aménagement intérieur, de luxueux à moderne. Et vous décidez si vous faites de votre sol foncé un élément expressif ou un complément harmonieux pour votre intérieur.





Un royaume céleste
sur une terre claire.



LD 200 | Bois de construction clair 6279 | Décor bois



LC 200 | Chêne sahara
6262 | Décor bois

LC 200 | Chêne fissuré
pure 6282 | Décor bois

Quelle belle **clarté** !

La tendance est aux visuels clairs : MEISTER présente dans cet univers de couleur une myriade de sols stratifiés magnifiques. L'expérience de trois générations, la passion de l'artisanat et un don pour l'innovation ont donné vie à des sols aux valeurs intérieures et extérieures convaincantes. Découvrez sur ces pages quelques beaux exemples de surfaces claires, représentatives de l'univers de couleur dans son ensemble.

LD 400 | Chêne blanc 6327
Décor bois



LB 250 | Textile crème
6146 | Imitation



LD 200 | Bois de
construction clair 6279
Décor bois



LD 300|25 Melango | Frêne
pure 6286 | Décor bois



Lien vers l'Architecte d'intérieur :
www.meister.com/fr/service/service-center/architecte-dinterieur.html



LS 300 | Chêne
vanille 6265
Décor bois

LS 300 | Épicéa
blanc 6025
Décor bois



LB 250 | Textile crème 6146 | Imitation




LD 300|25 Melango | Frêne pure 6286 | Décor bois

Home, sweet home.

Où puis-je être moi-même si ce n'est pas chez moi ? Quand l'aménagement intérieur sans artifices rencontre un sol authentique, dans une mise en scène convaincante avec des structures de surface d'apparence naturelle.



LD 200 | Bois de construction clair 6279 | Décor bois



Plinthe profilé 12 PK | Blanc uni brillant 324 (feuille décor)





LS 300 | Chêne vanille 6265 | Décor bois

Dur à cuire.

Le sol stratifié haut de gamme de MEISTER est vraiment costaud : il survit à l'âge ingrat dans la chambre des enfants ainsi qu'aux changements de style d'intérieur et au désir de modifier la décoration murale. Autre prouesse magistrale : Facile d'entretien, ces sols stratifiés fabriqués sans PVC, sans plastifiants nocifs ni solvants, sont parfaits pour les personnes allergiques.



Diversité comme programme.

Du bois ? Du textile ? Vos yeux vous tromperaient-ils ? Un petit peu. En effet, il s'agit d'un sol stratifié. En plus de ses décors bois authentiques, MEISTER offre aussi de magnifiques décors pierre et textiles. Assortis aux surfaces, les formats des lames vont du format carrelage classique avec joint contrasté foncé, intégré, à l'élégante lame large style maison de campagne, en passant par les parquets à l'anglaise riches en variantes.





MEISTER

Effets-wow inclus !

Avec la lame style château LD 400 d'une longueur exceptionnelle de 2 600 mm, MEISTER pousse le format à son maximum. Même dans ses dimensions généreuses, le décor ne se répète jamais. Quel que soit le format, nos sols stratifiés séduisent avec leur aspect noble dont le caractère est marqué par des structures de surface saisissantes. Donnez à votre maison une présence particulière avec le sol stratifié MEISTER.







Les équilibristes du juste milieu.

Toujours en plein milieu, jamais à côté.

Quand le clair est trop clair et le foncé trop foncé, on se tourne vers le juste milieu des teintes possibles. Quel que soit l' élu de votre coeur : les sols de couleurs intermédiaires complètent et soulignent votre style d'intérieur. À l'instar de tous les sols stratifiés de MEISTER, notre « milieu » est de grande qualité et vous garantit un sol qui reste résistant et beau pendant de nombreuses années.



LD 300|25 Melango | Chêne fissuré vintage cappuccino 6317 | Décor bois



LD 300|25 Melango | Chêne gris blanc 6277 | Décor bois



LD 300|20 Melango | Chêne moyen 6131 | Décor bois



LD 300|20 Melango | Chêne gris crème 6285 | Décor bois



LD 300|20 Melango | Pin vintage clair 6283 | Décor bois



LD 300|20 Melango | Chêne moyen 6131 | Décor bois



LS 300 | Chêne fissuré clair 6258 | Décor bois



LS 300
Chêne fissuré
clair 6258
Décor bois



LC 100 | Chêne toffee
6266 | Décor bois



LC 100 | Chêne fissuré
cognac 6281 | Décor bois



MEISTER



Lien vers l'Architecte d'intérieur :
www.meister.com/fr/service/service-center/architecte-dinterieur.html



LD 300|20 Melango | Chêne moyen 6131 | Décor bois

Le plus bel endroit des amoureux de la nature ? C'est à l'intérieur !

Faites entrer plus de vie dans les chambres ! Avec son jeu de couleurs riche, le très expressif sol stratifié en chêne, tout à fait à l'image de la nature avec sa madrure marquante, ses nœuds apparents, ses pores palpables et ses fissures contrastées, se veut une base attrayante pour créer un cadre de confort. Avec votre aménagement intérieur et vos accessoires, faites entrer chez vous encore plus de l'extérieur. Et en veillant à une humidité de l'air suffisante pendant la saison du chauffage, vous créez un climat ambiant sain dont profitent l'être humain et le sol à parts égales.



Plinthe profilé 8 PK | Blanc uni brillant 324 (feuille décor)



MEISTER





Plinthe profilé 10 PK | Blanc uni brillant 324 (feuille décor)



LD 300|20 Melango | Pin vintage clair 6283 | Décor bois

Quand la longueur d'une lame dépasse largement les deux mètres de long, s'ouvrent alors d'intéressantes possibilités d'aménagements dans la pièces et les transitions. Les lames extra-longues montrent un effet particulier et de grandeur en pose dans le sens de la largeur de la pièce.






Jouons cartes sur table !
 Pouvez-vous voir où se trouvent
 les joints dans ce sol stratifié ?
 Non ? Nous non plus. Poser un
 sol sans aucun joint apparent,
 c'est possible.

LC 100 | Chêne fissuré cognac 6281 | Décor bois

Qui a pris
le plus beau sol
à l'hameçon ?



MEISTER



La beauté dans tous les coins et recoins.

La beauté du sol stratifié haut de gamme MEISTER réside dans sa qualité, couche après couche. Du support de qualité supérieure à la surface *Diamond Pro* résistante aux rayures, en passant par la conception intelligente du produit garantissant stabilité et facilité de pose : ici, les valeurs extérieures mais aussi intérieures sont parfaites.

**MEISTER**

L'assurance de se faire remarquer. D'une prestance harmonieuse et élégante, le sol stratifié LC100 assure tous les rôles, quel que soit le style.



LC 100 | Chêne toffee 6266 | Décor bois





Votre sol ne fait que chuchoter.

Ce sol défie tout adversaire : talons hauts, escarpins et peep toes, pour que la maîtresse de maison ne soit pas contrainte de déambuler sur la pointe des pieds lorsqu'elle porte ses chaussures préférées. Tous ceux qui souhaitent quiétude et silence, opteront pour un sol à isolation phonique MEISTER intégrée.

**MEISTER**



La couleur sombre,
c'est la tentation.



Très bien faits.

Les sols foncés sont un élément décoratif expressif. Ces merveilleux capteurs de regards, dont les couleurs rappellent l'expresso, le moka ou le cappuccino, confèrent à toute pièce une atmosphère particulière. Comme tous les sols stratifiés de MEISTER, ils enchantent avec leurs décors expressifs et leurs structures de surface authentiques.




LD 200 | Chêne praliné 6269 | Décor bois


LD 400 | Mélèze vintage brun 6296 | Décor bois



LD 300|25 Melango | Chêne titane 6278 | Décor bois



LB 250 | Ardoise anthracite 6137 | Imitation



Lien vers l'Architecte d'intérieur :
www.meister.com/fr/service/service-center/architecte-dinterieur.html





LD 400 | Mélèze vintage brun 6296 | Décor bois

LD 300|20 Melango
Chêne fumé 6035
Décor boisLC 100 | Noyer foncé 6081
Décor boisLD 200 | Chêne praliné
6269 | Décor bois



LD 400 | Mélèze vintage brun 6296 | Décor bois

Parquet à l'anglaise classique ou lame style château dans la longueur : le sol stratifié MEISTER fait toujours bonne impression. De 2600 × 238 millimètres, les lames de la collection LD 400 se veulent spacieuses et élégantes, posant de nouveaux jalons. Lors de la présélection des lames, même un œil aguerri aura du mal à trouver une répétition du décor sur la surface posée. On ne se lasse pas de regarder.



Plinthe profilé 9 PK | Acier inoxydable
(feuille décor)


On mange aussi
avec les yeux.



De la grâce dans la zone grise.

Dans l'univers de couleur foncée, les nombreux tons bruns côtoient des nuances très particulières de gris. Combinés à un aménagement intérieur atemporel et à des couleurs claires telles que le blanc et l'argent, les décors de chêne dévoilent un caractère moderne surprenant dans cette association de couleurs.





Plinthe profilé 9 PK
Blanc uni brillant 324 (feuille décor)

MEISTER



LD 300|20 Melango | Chêne fumé 6035 | Décor bois



Plinthe profilé 15 MK | Blanc prêt à peindre 2222 (feuille décor)




LD 200 | Chêne praliné 6269 | Décor bois

Vivre en contraste.



Un sol sombre faisant contraste avec un mur de couleur claire. Un sol rustique se retrouvant nez-à-nez avec une cuisine moderne. Un changement de chambre. Le ton naturel du sol crée une agréable contradiction avec un intérieur haut en couleur. Entre décoration, aménagement mural et sélection du sol s'ouvre un terrain exaltant, permettant de mettre en scène des contrastes avec beaucoup d'effet. C'est une affaire de connaisseurs. Mais aussi de virtuoses.



Restez détendu.

Anniversaire, Noël, promotion, baptême : les occasions de fêter chez vous ne manquent pas. Le sol stratifié de MEISTER vous offre la certitude d'avoir sous vos pieds un sol vraiment robuste et facile à entretenir et ce, que vous ayez choisi un décor bois, textile ou pierre.





Distingué : le sol stratifié de MEISTER.



La garantie MEISTER

Nous sommes si convaincus de la qualité de nos sols stratifiés que nous accordons, selon la collection, jusqu'à 25 ans de garantie sur ces produits. MEISTER vous propose un sol dont vous apprécierez longtemps l'aspect de qualité, la grande résistance et la facilité d'entretien.

Garantie selon les conditions de garantie de MeisterWerke sur www.meister.com



L'Ange bleu

La sélection des matériaux est réalisée de manière responsable vis-à-vis de l'environnement et nous avons recours à des procédés de production moderne : en conséquence, tous les sols MEISTER portent l'écolabel Ange bleu – le premier symbole et le plus connu au monde concernant les produits et les prestations de services respectueux de l'environnement. Vous êtes ainsi sûr de choisir un sol écologique et à très faible émission.



Institut Bauen
und Umwelt e.V.

Institut pour la construction et l'environnement

En collaboration avec la Fédération Européenne des Fabricants de Revêtements de Sols Stratifiés (EPLF), MeisterWerke Schulte GmbH soutient le mode de construction durable par le biais de Fiche de déclaration environnementale et sanitaire, délivrées par l'institut allemand pour la construction et l'environnement (Institut Bauen und Umwelt e.V.).

Numéro de déclaration : EPD-MWS-2011111-D.



Agrément technique

accordé par l'institut allemand de la technique de construction (DIBt).



Information sur le niveau d'émission de substances volatiles dans l'air intérieur, présentant un risque de toxicité par inhalation, sur une échelle de classe allant de A+ (très faibles émissions) à C (fortes émissions).



Marquage CE

Tous les sols stratifiés MEISTER satisfont à l'ensemble des directives européennes de base sur la sécurité et la santé.



EPLF - La Fédération Européenne des Fabricants de Revêtements de Sols Stratifiés

MeisterWerke Schulte GmbH est membre de la Fédération Européenne des Fabricants de Revêtements de Sols Stratifiés et le slogan du logo EPLF résume parfaitement pourquoi nous sommes connus comme producteur de marque européen dans le monde : Nous offrons de sol stratifié de qualité certifiée, techniquement au point, avec des caractéristiques d'utilisation excellentes et un bilan écologique très bien, convaincante à la vue comme au toucher et siempre avec des idées de décor nouvelles et creatives.



MADE IN GERMANY


Ancrée dans notre site d'implantation, notre définition de ce terme va bien au-delà de la simple indication de la provenance. Pour nous le « Made in Germany », c'est aussi une revendication de la meilleure qualité. Répondre à cette revendication est notre défi quotidien.

Bienvenue chez MeisterWerke.

Depuis plusieurs années, nous développons et produisons avec passion des produits pour un intérieur plein de vie. À notre siège basé à Rütten-Meiste, dans la belle région allemande du Sauerland, nous nous employons chaque jour à le perfectionner et ainsi à garantir un avantage maximum pour nos clients.

Notre plaisir d'innover se retrouve partout : dans notre large gamme de produits, dans notre entreprise et dans notre façon de collaborer. Toujours dans un esprit partenarial et équitable, mais aussi de manière ciblée et fiable. Nous nous sommes donné pour devise : chaque jour une œuvre de maître !

Entreprise familiale, nous pensons aussi aux générations futures. C'est pourquoi le respect de la nature et des ressources naturelles est pour nous une évidence. En sélectionnant nos matériaux, nous accordons une grande valeur à une provenance écologique et de courtes distances de transport. Des instituts de contrôle indépendants confirment la possibilité d'utilisation des matériaux sélectionnés. Aussi, nous donnons vie chaque année à des produits qui offrent à la fois la meilleure qualité, un maximum de confort et un bon sentiment. Pour un intérieur plein de vie.



MEISTER



Chez MeisterWerke, les produits innovants et les solutions apportées sont toujours le fruit d'un travail en équipe.



La sélection minutieuse des matières et des décors garantit un résultat optimal.



Nos produits subissent de nombreux tests de qualité avant de devenir votre objet d'aménagement parfait.



Lien vers MeisterWerke :
www.meisterwerke.com

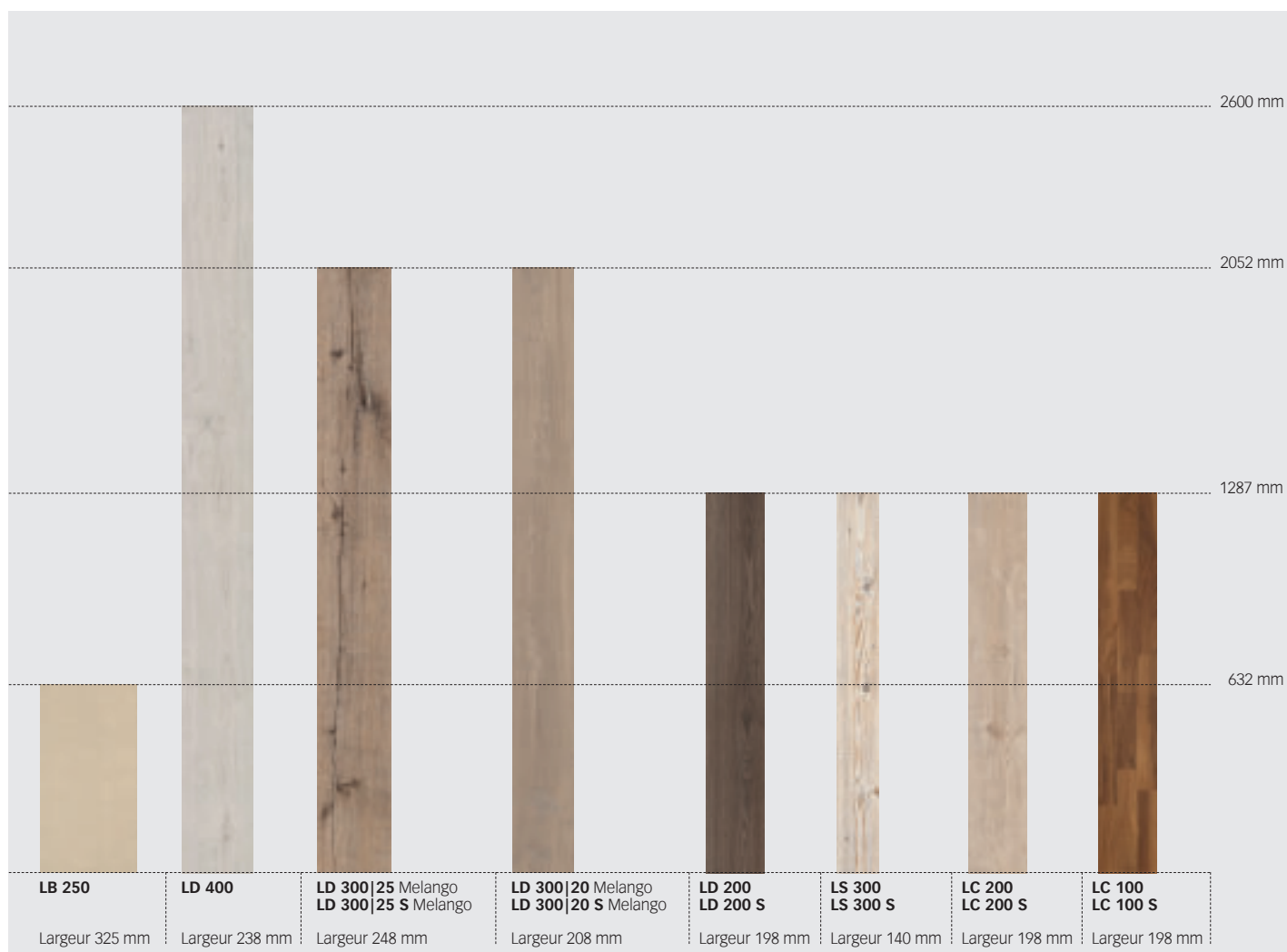
Sur toute la ligne, une qualité systématique, intelligente.

Le sol stratifié haut de gamme de MEISTER doit sa grande longévité à deux choses : d'une part, aux matériaux de qualité soigneusement sélectionnés et d'autre part, à sa conception intelligente en structure multicouche. Grâce à l'âme centrale HDF stable que nous utilisons, vous avez la garantie d'un sol qui reste beau et résistant pendant de nombreuses années.

Masterclik Plus

Le système unique pour une pose rapide et un assemblage durable. L'association de l'assemblage breveté Masterclik Plus aux extrémités à l'assemblage Uniclic éprouvé sur les côtés longitudinaux garantit un grand confort de pose.

- 1 | Le sol est abaissé aux extrémités tout contre la lame voisine.




Voici le sol stratifié d'aujourd'hui : confort de pose, conception intelligente, formats parfaits.

Non content de sortir ses plus beaux atouts vis-à-vis de son matériau et de son aspect, le sol stratifié MEISTER séduit par sa grande facilité de pose, son grand choix de formats et sa structure sophistiquée.

2 | Une fois abaissé, le sol n'est pas encore verrouillé aux extrémités.


3 | La languette n'est activée que lors de la pose de la rangée suivante.

4 | L'assemblage ainsi obtenu est sûr et stable de forme.



Structure du produit

Chaque couche du sol stratifié MEISTER assure des tâches spécifiques. L'interaction bien pensée de cette structure multicouche est à l'origine des valeurs intérieures et extérieures de nos lames. Par ailleurs, de nombreux sols stratifiés de MEISTER sont disponibles avec une isolation phonique intégrée. Tous les sols conviennent à une pose sur des constructions avec un chauffage par le sol par circuit d'eau chaude.



*Pour la pose du sol stratifié MEISTER à réduction du bruit intégrée, il n'est pas nécessaire d'utiliser une sous-couche isolante séparée.

Formats de lames

Les formats des lames vont de 63 centimètres pour la collection LB 250 à 2,6 mètres pour la longue lame style château LD 400. Par ailleurs, des lames d'une largeur de 140 à 325 mm sont proposées dans la gamme.


Avec 1 frise, 2 frises et 3 frises, trois aspects de frise sont mis à disposition.

Lien vers les instructions de pose :
www.meister.com/fr/service/service-center/consignes-de-pose-et-dentretien.html




Des apparences qui vont dans la profondeur.

Chez MEISTER, nous ne sommes satisfaits que lorsque la combinaison du décor et de la structure de la surface reproduit le plus parfaitement possible l'idéal naturel. Le sol stratifié est alors apte à intégrer la collection haut de gamme de MEISTER.




Pores synchrones (PS)

Les surfaces imprimées confèrent aux sols stratifiés MEISTER encore plus d'authenticité ; en particulier dans le cas de l'impression à pores synchrones. En effet, les pores, les nœuds colmatés ou les fissures sont assortis au décor sous-jacent. Différents degrés de profondeur et d'éclat définissent toute la diversité des structures synchrones et donnent à ces sols stratifiés leur allure vraiment authentique.



Bois brut à pores (SB)

Une structure de surface noble qui imite l'aspect naturel des bois véritables non traités ou huilés nature. Cette technique laisse de très fines traces de rabot qui soulignent l'apparence d'un bois fraîchement poli tant visuellement qu'au toucher.



Woodfinish mat (WM)

Un relief marqué souligne le tracé des fibres du bois reproduites et donne une impression de surface bois brossée. L'aspect mat donne une impression à la fois visible et tangible d'un bois véritable non traité et huilé nature.




Structure élégante à pores (EP)

Cette structure de qualité supérieure est basée sur le principe de l'impression à pores synchrones. Les pores prononcés se dessinent parallèlement au décor sous-jacent des fibres de bois. En combinaison avec la surface mate, les pores aux reflets mats satinés créent un look naturel tout en noblesse.



Mate à pores (MP)

Des surfaces mates à structure fine et régulière apportent aux décors bois sélectionnés un caractère noble et élégant.




Structure brute sciée (S)

En ce qui concerne le stratifié en aspect brut scié, les traits de scie sont marqués perpendiculairement au sens de la madrure du bois. Ils sont perceptibles et tangibles et sont en outre mis en valeur par une finition de surface brillante mate.




Aspect brillant mat (ABM)

Une beauté subjugante : les reflets satinés, doublés d'une structure de surface discrète accentuent l'effet des tons unis et soulignent les aspects vieux bois, métalliques et textiles.



Woodfinish (WF)

Un relief marqué le long des fibres du bois reproduites donne une impression de surface bois brossée. Résultat : une authenticité qui est visible et tangible.



Structure à pores (P)

Discret mais efficace : la structure à pores fins donne un aspect vivant aux lames stratifiées et a un aspect authentique. Les madrures du bois sont ainsi très réalistes.



Aspect pierre à pores (PP)

Pour obtenir cet aspect vraiment particulier, une structure pierre perceptible et tangible est intégrée dans la surface. L'œil ne distingue quasiment aucune différence avec les sols en pierre véritable.

Pour une finition impeccable – l'art d'assortir les détails.

- 1** **Profils universels**
La solution de pose professionnelle et éprouvée pour les transitions, les finitions et les joints de dilatation.



- 2** **Profilé universel pour nez de marche**
Grâce aux profils adaptés, le coffrage d'escaliers avec les éléments pour sols MEISTER devient un jeu d'enfant.



- 3** **Plinthe**
Trois profils sélectionnés, assortis à tous les décors/teintes de bois de la gamme de parquets, sols liège et sols stratifiés, offrent une finition adaptée.



- 4** **Plinthes**
Avec leur moulure carrée moderne, ces plinthes sont disponibles dans de nombreux types de surface. Les plinthes revêtues d'une feuille blanche, prête à peindre peuvent être peintes du maître d'ouvrage dans la couleur que vous souhaitez.



- 5** **Plinthes « hambourgeoises »** (sans affectation)
Le grand classique élégant parmi les plinthes que l'on peut combiner à tous les sols.



- 6** **Matériaux de sous-couche** (sans affectation)
Une gamme de sous-couche isolante optimale pour une isolation phonique efficace.



- 7** **Mouleurs de finition pour plafonds**
Trois moulures de finition pour plafonds différentes garantissent une jonction mur-plafond parfaite.



Lien vers la gamme de plinthes :
[www.meister.com/fr/accessoires/
accessoires-pour-sol/plinthes.html](http://www.meister.com/fr/accessoires/accessoires-pour-sol/plinthes.html)

Une atmosphère de bien-être parfait se dégage une fois que tous les éléments sont assortis dans une même pièce. Pour cela, MEISTER propose par exemple des plinthes assorties au sol ou aux lambris pour une finition agréable à regarder ou des profilés spéciaux pour réussir les transitions entre vos pièces. De même, les lampes contribuent fortement à l'ambiance de la pièce avec leurs effets de lumière. Et pour que vous puissiez profiter de votre sol longtemps après la pose, nous vous proposons les produits d'entretien appropriés.



8 **Baguettes d'angle**
Moulure spéciale parfaitement assortie, p. ex., grande baguette d'angle, pour un grand nombre de coins d'angles et de bordures.



9 **Lampes LED encastrées**
Nos lampes encastrées, telles que FLAT-Quadro, peuvent parfaitement servir de veilleuse d'orientation et séduisent par leurs dimensions compactes.



10 **Eclairage lambris LED**
Adapté à l'intégration dans le mur et le plafond ainsi que pour un éclairage indirect ou pour apporter des notes d'éclairage.



Lien vers les sous-couches isolantes :
www.meister.com/fr/accessoires/accessoires-pour-sol/sous-couche-isolante.html

15 **Produits d'entretien** (sans affectation)
La gamme de produits d'entretien est spécialement adaptée au nettoyage des sols MEISTER.



14 **Lampes incorporées**
Les lampes multiusages offrent la possibilité de faire son choix entre une lumière blanc chaude ou claire, brillante.



13 **Lampes encastrées**
La gamme de luminaires moderne permet, avec son offre de lampes LED, basse tension et haute tension, de nombreuses options créatives pour un éclairage d'ambiance et ponctuel remarquable.



12 **Rail d'étagère**
Lorsque les éléments des panneaux décoratifs SP 400 sont montés avec un rail électrifié en aluminium, ils peuvent être équipés de lampes décoratives, p. ex., de l'étagère en verre éclairée.



11 **Etagère en verre éclairée**
Avec les panneaux décoratifs SP 400, les éléments d'étagère peuvent être équipés d'étagères en verre éclairées pour un aspect décoratif et un éclairage ponctuel.




Intelligent et beau ? C'est possible !

Nos sols stratifiés Longlife MEISTER ont tellement de bonnes caractéristiques que l'on pourrait s'y perdre. Pas forcément. Nous avons attribué à nos sols des symboles de couleur qui mettent en avant les principales caractéristiques des produits et vous aident à vous repérer.



Facile à poser

grâce au système d'assemblage par clic breveté Masterclik Plus



Antistatique

grâce aux caractéristiques spéciales du matériau



Unique

car première lame de sol stratifié style château au monde d'une longueur de 2,60 m

LB 250

LD 400

LD 300|25 Melango | LD 300|25 S Melango

LD 300|20 Melango | LD 300|20 S Melango

LD 200 | LD 200 S

LS 300 | LS 300 S

LC 200 | LC 200 S

LC 100 | LC 100 S



Une technologie pour une longue durée de vie

Le sol stratifié haut de gamme MEISTER reste beau longtemps. La raison : la surface *Diamond Pro* qui offre une grande résistance aux rayures et le système AquaSafe qui garantit une réduction maximale du gonflement du sol stratifié. Déjà nombreuses, les bonnes propriétés du sol stratifié MEISTER sont complétées par une caractéristique agréablement silencieuse avec la réduction du bruit intégrée.




Réducteur de bruit

La réduction du bruit intégrée est obtenue au moyen d'une isolation phonique élastique, lourde à base d'un mélange de minéraux et de polyuréthane de qualité supérieure. Elle réduit les bruits de manière optimale et peut également compenser d'éventuelles inégalités du sol. Cela crée un contact ferme et bien à plat avec le sol et prévient la création de bruits.



Diamond Pro®

Des méthodes de test récemment développées confirment de manière impressionnante que la nouvelle surface *Diamond Pro*® augmente davantage la résistance de nos sols stratifiés aux micro-rayures et à l'usure et protège davantage nos revêtements.



Système AquaSafe

L'imperméabilisation spéciale, le gonflement optimisé du support HDF « AquaSafe » et le verrouillage durable du joint qui résulte de la géométrie développée et brevetée du profilé sont des avantages déterminants du système AquaSafe. Cette protection est efficace sur les surfaces, les sols et les arêtes et empêche l'effet de gonflement dû à l'eau.

Cet aperçu vous permet de trouver plus rapidement le sol correspondant à vos désirs et vos attentes. Extrêmement stable, réducteur de bruit, très facile à poser ou écologiquement convaincant : voici la liste de tous les attributs essentiels pour chaque collection.



Réducteur de bruit

avec l'isolation phonique intégrée Collections-Silence (S)



Noble

grâce à des structures de surface innovantes et de qualité supérieure




Naturel

grâce à la diversité authentique des lames



Résistant

grâce à la surface *Diamond Pro*[®]



Résistant à l'humidité

grâce au système AquaSafe



Réalisation des bords

Dans certaines collections, les bords des lames juxtaposés s'assemblent pour former un chanfrein en V, renforçant le caractère d'une lame ou d'un carrelage sur la surface posée et donnant à l'ensemble du visuel une apparence authentique.



Classe d'usage 23

Le sol idéal pour toutes les zones de passage domestiques à usage élevé tels que cuisines, couloirs, bureaux à domicile, etc.



Classe d'usage 31

Le sol idéal pour toutes les zones de passage commerciales à usage modéré tels que chambres d'hôtel, petits bureaux, salles de conférence, etc.



Classe d'usage 32


Le sol idéal pour toutes les zones de passage commerciales à usage général tels que bureaux, salles d'attente, boutiques etc.



Classe d'usage 33

Le sol idéal pour toutes les zones de passage commerciales à usage élevé tels que grands bureaux, grands magasins, bâtiments publics, etc.


Ne convient pas pour la pose en milieu humide (salle de bains, sauna, etc.)




Chanfrein longitudinal en V (pour LD 300|20 Melango, LD 200)



Chanfrein périphérique en V gris (pour LB 250) (noir pour LB 250 | Blanc pur uni 6097)



Chanfrein périphérique en V (pour LD 400, LD 300|25 Melango et LS 300)



Transitions sans joint (pour LC 200 et LC 100)





LB 250

| Classe d'usage 23 | 32
| 12 Surfaces
| Chanfrein périphérique en V
| Système hydrofuge AquaSafe
| Surface *Diamond Pro*







| Surface antistatique
| Système d'assemblage : Masterclik Plus
| Garantie MEISTER*
25 ans en usage domestique
5 ans en usage commercial

| Epaisseur : 8 mm
| Dimensions utiles : 632 × 325 mm

* Garantie selon les conditions de garantie de MeisterWerke sur www.meister.com



LB 250



LD 400

| 1 Frise (lame large style maison de campagne)

| Classe d'usage 23 | 32

| 10 Surfaces

| Chanfrein périphérique en V

| Système hydrofuge AquaSafe

| Surface *Diamond Pro*

| Surface antistatique

| Système d'assemblage : Masterclik Plus

| Garantie MEISTER*

25 ans en usage domestique

5 ans en usage commercial

| Epaisseur : 10,5 mm

| Dimensions utiles : 2600 × 238 mm

* Garantie selon les conditions de garantie de MeisterWerke sur www.meister.com



Chêne blanc 6327
Décor bois (EP)



Chêne harmonieux
clair 6291 | Décor
bois (PS)



Chêne fissuré blanc
crème 6295 | Décor
bois (PS)




Chêne fissuré clair
6294 | Décor bois (PS)




Chêne fissuré nature
6290 | Décor bois (PS)



Chêne harmonieux
nature 6331 | Décor
bois (PS)



Chêne nature 6326
Décor bois (EP)



Chêne gris 6328
Décor bois (EP)



Chêne fissuré gris
antique 6329 | Décor
bois (PS)



Mélèze vintage brun
6296 | Décor bois
(WM)

LD 300|25 Melango | LD 300|25 S Melango

| 1 Frise (lame large style maison de campagne)

| Classe d'usage 23 | 32

| 12 Surfaces

| Chanfrein périphérique en V

| Système hydrofuge AquaSafe

| Surface *Diamond Pro*

| Surface antistatique

| Sur demande avec isolation phonique

| Système d'assemblage : Mastercllic Plus

| Garantie MEISTER*

25 ans en usage domestique

5 ans en usage commercial

| Epaisseur : 9 mm

(11,5 mm avec isolation phonique)

| Dimensions utiles : 2052 × 248 mm

Produit protégé par brevet DE 102006001 155 RU 237 2208

* Garantie selon les conditions de garantie de MeisterWerke sur www.meister.com




Frêne pure 6286
Décor bois (WM)




Chêne fissuré vintage
blanc lessivé 6315
Décor bois (PS)



Chêne blanc
harmonieux 6139
Décor bois (PS)




Chêne fissuré vintage
cappuccino 6317
Décor bois (PS)




Chêne caramel 6276
Décor bois (PS)



Chêne gris blanc
6277 | Décor bois (PS)



Chêne vintage
gris mohair 6288
Décor bois (WM)



Chêne titane 6278
Décor bois (PS)



Chêne toffee 6275
Décor bois (PS)




Chêne vintage nature
6287 | Décor bois
(WM)

MEISTER



Chêne fissuré vintage
brun 6316 | Décor
bois (PS)



Pin vintage praliné
6284 | Décor bois (PS)

LD 300|20 Melango | LD 300|20 S Melango

| 1 Frise (lame large style maison de campagne)

| Classe d'usage 23 | 32

| 16 Surfaces

| Chanfrein longitudinal en V

| Système hydrofuge AquaSafe

| Surface *Diamond Pro*

| Surface antistatique

| Sur demande avec isolation phonique

| Système d'assemblage : Masterclac Plus

| Garantie MEISTER*

25 ans en usage domestique

5 ans en usage commercial







| Epaisseur : 9 mm


(11,5 mm avec isolation phonique)

| Dimensions utiles : 2052 × 208 mm


Produit protégé par brevet DE 102006001 155
RU 237 2208

* Garantie selon les conditions de garantie de MeisterWerke sur www.meister.com







Chêne titane 6278
Décor bois (PS)




Chêne moyen 6131
Décor bois (PS)



Chêne nature 287
Décor bois (PS)



Chêne brun 6036
Décor bois (PS)



Noyer animé 6140
Décor bois (P)



Chêne fumé 6035
Décor bois (PS)

LD 200 | LD 200 S

| 1 Frise (lame large style maison de campagne)
 | Classe d'usage 23 | 32
 | 12 Surfaces
 | Chanfrein longitudinal en V
 | Système hydrofuge AquaSafe

| Surface *Diamond Pro*
 | Surface antistatique
 | Sur demande avec isolation phonique
 | Système d'assemblage : Mastercllic Plus
 | Garantie MEISTER*
 25 ans en usage domestique
 5 ans en usage commercial

| Epaisseur : 8 mm
 (10,5 mm avec isolation phonique)
 | Dimensions utiles : 1287 × 198 mm

* Garantie selon les conditions de garantie de MeisterWerke sur www.meister.com



Epicéa blanc 6025
 Décor bois (WM)



Bois de construction
 clair 6279 | Décor
 bois (MP)




Chêne fissuré blanc
 crème 6295 | Décor
 bois (PS)



Chêne cappuccino
 6263 | Décor bois
 (WM)



Chêne pure 6270
 Décor bois (PS)



Chêne hangar à
 bateaux clair 6259
 Décor bois (SB)



Chêne 6032 | Décor
 bois (WM)



Chêne fissuré nature
 6290 | Décor bois (PS)




Chêne café au lait
 6267 | Décor bois (SB)



Chêne praliné 6269
 Décor bois (SB)









MEISTER






LS 300 | LS 300 S

1 Frise	Surface antistatique	Epaisseur : 8 mm
Classe d'usage 23 32	Sur demande avec isolation phonique	(10,5 mm avec isolation phonique)
14 Surfaces	Système d'assemblage : Masterclac Plus	Dimensions utiles : 1287 × 140 mm
Chanfrein périphérique en V	Garantie MEISTER*	
Système hydrofuge AquaSafe	25 ans en usage domestique	
Surface <i>Diamond Pro</i>	5 ans en usage commercial	

* Garantie selon les conditions de garantie de MeisterWerke sur www.meister.com





LC 200 | LC 200 S

| Classe d'usage 23 | 32
 | 20 Surfaces
 | Système hydrofuge AquaSafe
 | Surface *Diamond Pro*
 | Surface antistatique


| Sur demande avec isolation phonique
 | Système d'assemblage : Masterclac Plus
 | Garantie MEISTER*
 25 ans en usage domestique
 5 ans en usage commercial

| Epaisseur : 8 mm
 (10,5 mm avec isolation phonique)
 | Dimensions utiles : 1287 × 198 mm

* Garantie selon les conditions de garantie de MeisterWerke sur www.meister.com




Mélèze blanc neige
 6320 | 1 frise | Décor
 bois (WM)



Chêne clair 6147
 1 frise | Décor bois (S)



Frêne 6175 | 3 frises
 Décor bois (P)




Chêne clair 6011
 3 frises | Décor bois
 (P)



Chêne sahara 6262
 1 frise | Décor bois
 (SB)



Chêne fissuré pure
 6282 | 1 frise | Décor
 bois (SB)



Chêne pure 6270
 1 frise | Décor bois
 (PS)



Chêne café au lait
 6267 | 1 frise | Décor
 bois (SB)






Hemlock foncé 6058
 1 frise | Décor bois
 (PS)



Chêne gris cuivré
 6272 | 1 frise | Décor
 bois (PS)

MEISTER



LC 100 | LC 100 S

| Classe d'usage 23 | 31
 | 20 Surfaces
 | Système hydrofuge AquaSafe
 | Surface *Diamond Pro*
 | Surface antistatique


| Sur demande avec isolation phonique
 | Système d'assemblage : Masterclac Plus
 | Garantie MEISTER*
 20 ans en usage domestique
 5 ans en usage commercial

| Epaisseur : 7 mm
 (9,5 mm avec isolation phonique)
 | Dimensions utiles : 1287 × 198 mm


* Garantie selon les conditions de garantie de MeisterWerke sur www.meister.com



Erable blanc 6152
 2 frises | Décor bois
 (S)




Chêne pâte
 d'amandes 6268
 1 frise | Décor bois
 (SB)



Erable blanc 6003
 1 frise | Décor bois
 (WF)




Erable 6007 | 2 frises
 Décor bois (P)




Chêne blanc 6001
 3 frises | Décor bois
 (P)



Chêne pure
 marquant 6273
 1 frise | Décor bois
 (SB)




Chêne toffee 6266
 1 frise | Décor bois
 (SB)



Chêne rustique 6020
 2 frises | Décor bois
 (WF)








Chêne fissuré
 cappuccino 6318
 1 frise | Décor bois
 (WM)



Chêne fissuré gris
 argile 6232 | 1 frise
 Décor bois (WM)

MEISTER





MEISTER

Chaque jour une œuvre de maître.

Depuis plus de 80 ans et trois générations, nous sommes passionnés par les produits novateurs, les solutions pratiques et les concepts attrayants. Nous nous améliorons continuellement, au même titre que notre entreprise et notre offre. Nous sommes conscients que vous attendez toujours le meilleur. Et c'est ce que nous tenons à vous offrir.

MEISTER s'identifie à son site d'implantation.

Bien que nous pensions international, nous restons une entreprise allemande : 640 employés garantissent jour après jour la qualité haut de gamme Made in Germany.

MEISTER est un pionnier de l'innovation.

Nos idées intelligentes font de nous un moteur d'entraînement dans notre branche : plus de 200 brevets et modèles d'utilité protégés en sont une preuve flagrante.

MEISTER vit sa responsabilité écologique.

Nous agissons dans un souci de durabilité à tous les niveaux : la sélection minutieuse des produits protège les ressources et le climat.

MEISTER soutient les professionnels.

Nous misons sur un partenariat fiable avec les commerçants spécialisés et les artisans : notre réseau « 100 PRO Fabricants/Négoce/Artisans » garantit des produits de première catégorie, des conseils compétents et un montage professionnel.



968009004A02 09|13



© 2013 by MeisterWerke Schulte GmbH
La technique de reproduction peut donner lieu à des variations de couleurs et de structures.
Sous réserve d'erreurs ou de modifications techniques.

MEISTER – une marque de MeisterWerke Schulte GmbH
Johannes-Schulte-Allee 5 | 59602 Rùthen-Meiste | GERMANY
Téléphone +49 2952 816-0 | Fax +49 2952 816-66 | www.meister.com