



# PORTAILS & CLÔTURES POORTEN & AFSLUITINGEN







## SUR MESURE - OP MAAT

Pour des raisons de stabilité, nous ne pouvons garantir les portails de plus de 350 cm et les portillons de plus 150 cm entre poteaux.

### CE QUE NOUS DEVONS CONNAÎTRE :

le modèle choisi + la finition : plein ou ajouré + les dimensions : hauteur au point et largeur précise (avec ou sans poteaux) + le sens d'ouverture

### SENS D'OUVERTURE DES PORTAILS AU CHOIX

Par défaut, le sens d'ouverture des portails est **A1** pour un portail simple et **B1** pour un portail double. Lors de votre commande, n'oubliez pas de **spécifier le sens d'ouverture désiré** selon le schéma ci-dessous.

Om redenen van stabiliteit kunnen wij geen poorten garanderen groter dan 350 cm en met een afstand tussen de palen van meer dan 150 cm.

### WAT WIJ MOETEN WETEN OF KENNEN:

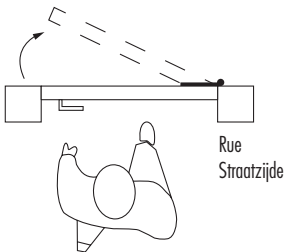
het gekozen model + de afwerking: vol of opengewerkt + de afmetingen: nauwkeurige hoogte en breedte (met of zonder palen) + openingsrichting

### OPENINGSRICHTING VAN DE POORTEN NAAR WENS

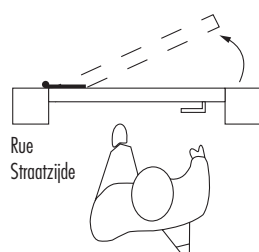
Standaard is de openingsrichting van de poorten **A1** voor een enkelvoudige poort, en **B1** voor een dubbele poort. Op het moment van de bestelling mag u niet vergeten om de gewenste openingsrichting **te specificeren in overeenstemming** met het onderstaande schema.

## PORTAILS SIMPLES - ENKELVOUDIGE POORTEN

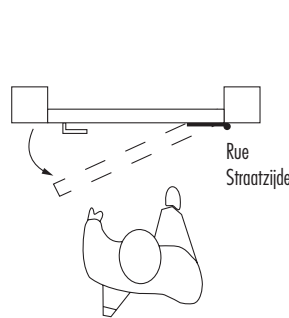
**A1** Poussant droit  
Dwend rechts scharnierend



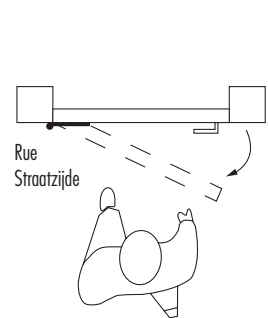
**A2** Poussant gauche  
Dwend links scharnierend



**A3** Tirant droit  
Trekend rechts scharnierend




**A4** Tirant gauche  
Trekend links scharnierend




## PORTAILS DOUBLES - DUBBELE POORTEN


**B1** Poussant droit (premier ouvrant)  
Dwend rechts scharnierend (eerste openend deel)




**B2** Poussant gauche (premier ouvrant)  
Dwend links scharnierend (eerste openend deel)



**B3** Tirant droit (premier ouvrant)  
Trekend rechts scharnierend (eerste openend deel)



**B4** Tirant gauche (premier ouvrant)  
Trekend links scharnierend (eerste openend deel)





## CROISADE



**PORTAIL  
POORT**  
Ref 12-0350  
H 180 x L 300 cm

Sur mesure - Op maat  
H 180 x L max. 350 cm



**PORTILLON  
POORTJE**  
Ref 12-0370  
H 180 x L 100 cm

Sur mesure - Op maat  
H 180 x L max. 150 cm



**CLÔTURE  
AFSLUITING**  
Ref 12-0130  
H 180 x L 100 cm

Sur mesure - Op maat  
H 180 x L max. 180 cm

Largeur donnée = largeur entre poteaux  
Cadre 45 x 120 mm lamellé collé - Planches 17 x 85 mm  
Quincaillerie en acier galvanisé : pentures, gonds réglables, serrure - Poignées en inox comprises  
Portail double équipé de verrous baïonnette  
Poteaux non compris  
(poteaux conseillés pour portillon : 120 x 120 mm et pour portail : 140 x 140 mm)

Gegeven breedte = breedte tussen palen  
Frame 45 x 120 mm gelaagd gelijmd - Planken 17 x 85 mm  
Hang- en sluitwerk uit gegalvaniseerd staal: regelbare hengsels, slot - Inox handgrepen inbegrepen  
Dubbele poort voorzien van bajonetgrendel  
Palen niet inbegrepen  
(aanbevolen palen: voor poortje: 120 x 120 mm, voor poort: 140 x 140 mm)

POTEAUX EN PAGE 76 - PALEN OP BLADZIJDE 76





# EURO




**PORTAIL  
POORT**  
Ref 12-0348  
H 180 x L 300 cm

Sur mesure - Op maat  
H 180 x L max. 350 cm




**PORTILLON  
POORTJE**  
Ref 12-0372  
H 180 x L 100 cm

Sur mesure - Op maat  
H 180 x L max. 150 cm



**CLÔTURE  
AFSLUITING**  
Ref 12-0119  
H 180 x L 100 cm

Sur mesure - Op maat  
H 180 x L max. 180 cm



**PORTAIL  
POORT**  
Ref 12-0353  
H 180 x L 300 cm

Sur mesure - Op maat  
H 180 x L max. 350 cm



**PORTILLON  
POORTJE**  
Ref 12-0373  
H 180 x L 100 cm

Sur mesure - Op maat  
H 180 x L max. 150 cm



**CLÔTURE  
AFSLUITING**  
Ref 12-0124  
H 180 x L 100 cm

Sur mesure - Op maat  
H 180 x L max. 180 cm

Largeur donnée = largeur entre poteaux  
Cadre 45 x 120 mm lamellé collé - Planches 17 x 85 mm

Quincaillerie en acier galvanisé : pentures, gonds réglables, serrure - Poignées en inox comprises

Portail double équipé de verroux baïonnette

Poteaux non compris

(poteaux conseillés pour portillon : 120 x 120 mm et pour portail : 140 x 140 mm)

Gegeven breedte = breedte tussen palen

Frame 45 x 120 mm gelaagd gelijmd - Planken 17 x 85 mm

Hang- en sluitwerk uit gegalvaniseerd staal: regelbare hengsels, slot - Inox handgrepen inbegrepen

Dubbele poort voorzien van bajonetgrendel

Palen niet inbegrepen

(aanbevolen palen: voor poortje: 120 x 120 mm, voor poort: 140 x 140 mm)

POTEAUX EN PAGE 76 - PALEN OP BLADZIJDE 76







## ROYAL



**PORTAIL  
POORT**  
Ref 12-0341  
H 120/140 x L 300 cm

Sur mesure - Op maat  
H 120/140 x L max. 350 cm



**PORTILLON  
POORTJE**  
Ref 12-0376  
H 120/140 x L 100 cm

Sur mesure - Op maat  
H 120/140 x L max. 150 cm



**CLÔTURE  
AFSLUITING**  
Ref 12-0145  
H 120 x L 100 cm

Sur mesure - Op maat  
H 120 x L max. 180 cm



**PORTAIL  
POORT**  
Ref 12-0346  
H 160/180 x L 300 cm

Sur mesure - Op maat  
H 160/180 x L max. 350 cm



**PORTILLON  
POORTJE**  
Ref 12-0377  
H 160/180 x L 100 cm

Sur mesure - Op maat  
H 160/180 x L max. 150 cm



**CLÔTURE  
AFSLUITING**  
Ref 12-0120  
H 160 x L 100 cm

Sur mesure - Op maat  
H 160 x L max. 180 cm



**PORTAIL  
POORT  
TOR**  
Ref 12-0349  
H 160/180 x L 300 cm

Sur mesure - Op maat  
H 160/180 x L max. 350 cm



**PORTILLON  
POORTJE  
GATTER**  
Ref 12-0380  
H 160/180 x L 100 cm

Sur mesure - Op maat  
H 160/180 x L max. 150 cm



**CLÔTURE  
AFSLUITING  
ZAUN**  
Ref 12-0125  
H 160 x L 100 cm

Sur mesure - Op maat  
H 160 x L max. 180 cm

Largeur donnée = largeur entre poteaux  
Cadre 45 x 120 mm lamellé collé - Planches 17 x 85 mm  
Quincaillerie en acier galvanisé : pentures, gonds réglables, serrure - Poignées en inox comprises  
Portail double équipé de verroux baïonnette  
Poteaux non compris  
(poteaux conseillés pour portillon : 120 x 120 mm et pour portail : 140 x 140 mm)

Gegeven breedte = breedte tussen palen  
Frame 45 x 120 mm gelaagd gelijmd - Planken 17 x 85 mm  
Hang- en sluitwerk uit gegalvaniseerd staal: regelbare hengsels, slot - Inox handgrepen inbegrepen  
Dubbele poort voorzien van bajonetgrendel  
Palen niet inbegrepen  
(aanbevolen palen: voor poortje: 120 x 120 mm, voor poort: 140 x 140 mm)

POTEAUX EN PAGE 76 - PALEN OP BLADZIJDE 76







# ENGLAND



**PORTAIL A  
POORT A**  
Ref 12-0355  
H 120 x L 300 cm

Sur mesure - Op maat  
H 120 x L max. 400 cm



**PORTAIL B  
POORT B**  
Ref 12-0356  
H 120 x L 300 cm

120 cm

Sur mesure - Op maat  
H 120 x L max. 400 cm



**PORTAIL C  
POORT C**  
Ref 12-0358  
H 120 x L 300 cm

Sur mesure - Op maat  
H 120 x L max. 400 cm



**PORTILLON A  
POORTJE A**  
Ref 12-0379  
H 120 x L 120 cm

Sur mesure - Op maat  
H 120 x L max. 200 cm



**PORTILLON B  
POORTJE B**  
Ref 12-0374  
H 120/150 x L 120 cm

Sur mesure - Op maat  
H 120 x L max. 200 cm

Largeur donnée = largeur entre poteaux  
Cadre 27 x 145 mm - Lattes 27 x 72 mm  
Quincaillerie en acier galvanisé : pentures, gonds réglables  
Système de fermeture compris  
Poteaux non compris  
(poteaux conseillés pour portillon et portail H 120 cm: 120 x 120 mm  
et pour portail H 160 cm: 140 x 140 mm)

Gegeven breedte = breedte tussen palen  
Frame 27 x 145 mm - Latten 27 x 72 mm  
Hang- en sluitwerk uit gegalvaniseerd staal: regelbare hengsels  
Sluitsysteem inbegrepen  
Palen niet inbegrepen  
(aanbevolen palen: voor poort en poortje H 120 cm: 120 x 120 mm,  
voor poort H 160 cm: 140 x 140 mm)

POTEAUX EN PAGE 76 - PALEN OP BLADZIJDE 76





## BRETAGNE



**PORTAIL AJOURÉ  
OPENGEWERKTE POORT**

Ref 12-0311  
H 120 x L 300 cm

Sur mesure - Op maat  
H 120 x L max. 350 cm



**PORTILLON AJOURÉ  
OPENGEWERKT POORTJE**

Ref 12-0361  
H 120 x L 100 cm


Sur mesure - Op maat  
H 120 x L max. 150 cm



**PORTAIL PLEIN  
VOLLE POORT**

Ref 12-0332  
H 180 x L 300 cm

Sur mesure - Op maat  
H 180 x L max. 350 cm



**PORTILLON PLEIN  
VOL POORTJE**

Ref 12-0364  
H 180 x L 100 cm

Sur mesure - Op maat  
H 180 x L max. 150 cm



**CLÔTURE AJOURÉE  
OPENGEWERKTE AFSLUITING**

Ref 12-0142  
H 120 x L 180 cm

Sur mesure - Op maat  
H 120 x L max. 400 cm

Largeur donnée = largeur entre poteaux  
Cadre 34 x 90 mm - Planches 17 x 85 mm  
Quincaillerie en acier galvanisé : pentures, gonds réglables  
Système de fermeture compris

Portail double équipé de verroux baïonnette  
Poteaux non compris

(poteaux conseillés pour portillon : 120 x 120 mm et pour portail : 140 x 140 mm)

Gegeven breedte = breedte tussen palen  
Frame 34 x 90 mm - Planken 17 x 85 mm  
Hang- en sluitwerk uit gegalvaniseerd staal: regelbare hengsels  
Sluitsysteem inbegrepen

Dubbele poort voorzien van bajonetgrendel  
Palen niet inbegrepen

(aanbevolen palen: voor poortje: 120 x 120 mm, voor poort: 140 x 140 mm)

POTEAUX EN PAGE 76 - PALEN OP BLADZIJDE 76





# CAMPAGNE



**BARRIÈRE DOUBLE  
DUBBELE POORT**  
Ref 12-0214D  
H 100 x L 300 cm  
Avec gonds réglables  
Met regelbare hengsels

Sur mesure - Op maat  
H 80 x L max. 350 cm

Sur mesure - Op maat  
H 100 x L max. 350 cm



**BARRIÈRE SIMPLE  
ENKELVOUDIGE POORT**  
Ref 12-0213  
H 100 x L 100 cm

Sur mesure - Op maat  
H 100 x L max. 150 cm



**BARRIÈRE SIMPLE  
ENKELVOUDIGE POORT**  
Ref 12-0211  
H 80 x L 100 cm

Sur mesure - Op maat  
H 80 x L max. 150 cm



**CLÔTURE  
AFSLUITING**  
Ref 12-0112  
H 100 x L 180 cm

Largeur donnée = largeur entre poteaux  
Cadre 34 x 90 mm - Planches 17 x 95 mm  
Quincaillerie en acier galvanisé : pentures, gonds  
Système de fermeture compris  
Poteaux non compris  
A fixer sur poteaux 90 x 90 mm



**CLÔTURE  
AFSLUITING**  
Ref 12-0111  
H 80 x L 180 cm


Gegeven breedte = breedte tussen palen  
Frame 34 x 90 mm - Planken 17 x 95 mm  
Hang- en sluitwerk uit gegalvaniseerd staal: hengsels  
Sluitsysteem inbegrepen  
Palen niet inbegrepen  
Te bevestigen op palen 90 x 90 mm

POTEAUX EN PAGE 76 - PALEN OP BLADZIJDE 76






## ESPLANADE



**BALUSTRADE**  
Ref 12-0161  
H 80 x L 180 cm

Cadre massif - Massief frame 34 x 90 mm  
Croix - Kruis 28 x 35 mm



**BALUSTRADE**  
Ref 12-0162  
H 80 x L 94 cm

Cadre massif - Massief frame 34 x 90 mm  
Croix - Kruis 28 x 35 mm

## MULTI



**BALUSTRADE**  
Ref 12-0156  
H 80 x L 180 cm

Cadre - Frame 34 x 90 mm  
Planches - Planken 17 x 95 mm

QUINCAILLERIE EN PAGE 78 - HANG- EN SLUITWERK OP BLADZIJDE 78

