



Kaliwood

QUALITY WOOD FOR YOU ● ● ● BY WOODXBEL

JEUX DE JARDIN | MOBILIER DE PLEIN AIR |
 BACS À FLEURS | PALISSADES | PORTAILS | **FR**
 CARPORTS | BOIS DE CONSTRUCTION

SPEELTOESTELLEN VOOR DE TUIN | TUINMEUBELEN |
 PLANTENBAKKEN | OMHEININGEN | POORTEN | **NL**
 CARPORTS | TIMMERHOUT

2022



Kaliwood

by Woodexbel

UN SERVICE DE PREMIÈRE QUALITÉ

Depuis sa création, notre société KALIWOOD by Woodexbel est spécialisée dans l'aménagement d'espaces extérieurs en bois. Qu'il s'agisse d'aménager un espace de détente, divertissement ou encore d'embellir les abords de votre propriété, nous pouvons vous proposer une large gamme de réalisations sans cesse en évolution.

Issues de notre catalogue ou réalisations sur mesure, toutes nos créations sont étudiées par des professionnels et entièrement fabriquées par des menuisiers qualifiés au sein de nos ateliers situés dans la Zone Industrielle à Thimister (Belgique). Elles feront ensuite l'objet d'un minutieux contrôle de qualité afin de correspondre en tout point à vos exigences.



EERSTEKLAS DIENSTVERLENING

Ons bedrijf KALIWOOD, van Woodexbel, is sinds de oprichting gespecialiseerd in de inrichting van buitenruimten met hout. Betreft het de inrichting van een ontspanningsruimte, het aantrekkelijk maken van uw huis en tuin, wij bieden u een breed assortiment met vele opties aan dat constant wordt aangepast en uitgebreid.

Al onze producten zijn zorgvuldig door onze professionals ontworpen en worden onze gekwalificeerde medewerkers al dan niet op maat gemaakt. Op onze productielocatie, industriezone Thimister (België), worden de producten zorgvuldig voor u gemaakt en met veel zorg geassembleert. Na de productie wordt het product op kwaliteit gecontroleerd zodat het voldoet aan uw kwaliteitswensen.



Notre société peut compter sur la longue expérience et le savoir-faire de son personnel afin de vous proposer des produits et un service de première qualité.



De par notre attitude innovante, nous mettons en application dans chacune de nos fabrications les préoccupations du plus grand nombre, recueillies via les commerçants spécialistes de la distribution du secteur de tous les produits du jardin.

Vous venez d'acquérir une réalisation Kaliwood ?
Félicitations !

Avec un minimum d'attention, vous profiterez durant de nombreuses années d'une création de qualité professionnelle et surtout Made in Belgium !





Onze jarenlange ervaring staat garant voor een professioneel knowhow van ons personeel. Dit waarborgt ook om u een eersteklas dienstverlening en kwaliteit te kunnen bieden.

De individuele wensen van onze klanten worden met veel zorg uitgewerkt en voldoen aan de hoogste kwaliteitsnormen die, door onze gespecialiseerde handelaars van tuinproducten, verwacht worden.

Hebt u net een Kaliwood product aangekocht?
Van harte gefeliciteerd!

Met een minimum aan onderhoud kunt u jarenlang genieten van een professioneel kwaliteitsproduct, en vooral Made in Belgium!



	Sapin rouge du Nord autoclavé Classe 4	In de autoclaaf behandeld rode noordelijke dennehout Klasse 4
	Pin autoclavé Classe 4	Pijnboomhout Klasse 4
	Poteaux ronds	Ronde palen
	Poteaux carrés	Vierkante palen
	Bois lamellé-collé	Gelijmd gelaagd hout
	A sceller dans le sol	Te verankeren in de grond
	A poser sur le sol	Te plaatsen op de grond
	Agrès non-compris	Accessoires niet inbegrepen
	Pré-assemblé/A monter	Voorgeassembleerd/Te monteren
	Livré monté	Gemonteerd geleverd
	Garantie 10 ans (insectes, champignons, pourriture)	Garantie 10 jaren (insecten, schimmels, rot)
	Pieds réglables	Instelbare voeten
	Disponible sur mesure	Op maat verkrijgbaar
	Non compatible avec les kits Jeux	Niet compatibel met de Speeltuigkits
	A la coupe	Van maat te maken
	Glissoire verte	Groene glijbaan
	Glissoire bleue	Blauwe glijbaan
	Glissoire vert pomme	Appelgroene glijbaan
	Quincaillerie comprise	Ijzerwaren inbegrepen

**Nos certifications PEFC et FSC sont disponibles à la demande.
Onze PEFC- en FSC-certificaten zijn op aanvraag leverbaar.**

JEUX
SPEELTOESTELLEN

8

KITS DE PERSONNALISATION POUR JEUX
KITS VOOR HET PERSONALISEREN VAN SPEELTOESTELLEN

19

ENTRETIEN DU BOIS
ONDERHOUDSPRODUCTEN VOOR HOUT

80

QUINCAILLERIE
IJZERWAREN

78

28 AGRÈS
ACCESSOIRES

BOIS DE CONSTRUCTION
TIMMERHOUT

74

32 BACS À FLEURS
PLANTENBAKKEN

CARPORTS

68

36 CARRÉS POTAGERS
GROENTEBAKKEN

PORTAILS & CLÔTURES
POORTEN & AFSLUITINGEN

59

40 MOBILIER DE PLEIN AIR
TUINMEUBELN

PALISSADES
OMHEININGEN

48

42 ABRIS BÛCHES
HOUTOPLAG

45
TONNELLES
TONNEN

44
ESCALIERS
TRAPPEN

43
COFFRES ET RANGEMENT
KISTEN EN OPBERGRUIMTEN

SOMMAIRE INDEX





JEUX SPEELTOESTELLEN

Les jeux Kaliwood sont conformes aux normes de sécurité en vigueur.
Kaliwood spellen voldoen aan de geldende veiligheidsnormen.



RIO



Ref 12-1378
360 x 340 cm



Ref 12-1378/A
360 x 340 cm



Ref 12-1378/B
370 x 470 cm



Ref 12-1378/C
400 x 470 cm

Poteaux carrés - Vierkante palen 9 x 9 cm

PERSONNALISEZ VOTRE JEU GRÂCE AUX KITS DES PAGES 20 À 25
PERSONALISEER UW SPEELTOESTELLEN MET BEHULP VAN DE KITS OP BLADZIJDE 20 TOT EN MET 25

Ref 12-1378



MARGAUX



Ref 12-1357
180 x 250 x H 300 cm



Ref 12-1357/A
450 x 250 x H 300 cm
Pieds - Voeten 7 x 7 cm

Poutre supérieure 9 x 9 cm
Bovenste balk 9 x 9 cm



Ref 12-1357/B
380 x 250 x H 300 cm



Ref 12-1357/C
650 x 250 x H 300 cm
Pieds - Voeten 7 x 7 cm

Poutre supérieure 9 x 9 cm
Bovenste balk 9 x 9 cm

Non compatible avec les kits des pages 20 à 25 - Poteaux carrés 7 x 7 cm - Hauteur du plancher : 120 cm
Niet compatibel met de kits van bladzijden 20 tot en met 25 - Vierkante palen 7 x 7 cm - Hoogte van de vloer: 120 cm



Ref 12-1357



MELBOURNE



Poteaux carrés - Vierkante palen 9 x 9 cm

PERSONNALISEZ VOTRE JEU GRÂCE AUX KITS DES PAGES 20 À 25
PERSONALISEER UW SPEELTOESTELLEN MET BEHULP VAN DE KITS OP BLADZIJDE 20 TOT EN MET 25

Ref 12-1376



MONACO



Ref 12-1377
475 x 470 cm



Ref 12-1377/A
765 x 270 cm



Ref 12-1377/B
555 x 540 cm



Ref 12-1377/C
930 x 175 cm

Poteaux carrés - Vierkante palen - Vierkantposten 9 x 9 cm

PERSONNALISEZ VOTRE JEU GRÂCE AUX KITS DES PAGES 20 À 25
PERSONALISEER UW SPEELTOESTELLEN MET BEHULP VAN DE KITS OP BLADZIJDE 20 TOT EN MET 25



Ref 12-1377





INVINCIBLE



Ref 12-1374/E
450 x 350 cm



Ref 12-1374/B
490 x 450 cm



Ref 12-1374/C
600 x 220 cm



Ref 12-1374/D
550 x 350 cm

Rondins fraisés - Gefreesde klossen - Ø 10 cm

PERSONNALISEZ VOTRE JEU GRÂCE AUX KITS DES PAGES 20 À 25
PERSONALISEER UW SPEELTOESTELLEN MET BEHULP VAN DE KITS OP BLADZIJDE 20 TOT EN MET 25

Ref 12-1374/E





MILLAU



Ref 12-1366/D
500 x 430 cm



Ref 12-1366/C
450 x 430 cm



Ref 12-1366/B
580 x 430 cm



Ref 12-1366/E
580 x 430 cm

Rondins fraisés - Gefreesde klossen Ø 10 cm

PERSONNALISEZ VOTRE JEU GRÂCE AUX KITS DES PAGES 20 À 25
PERSONALISEER UW SPEELTOESTELLEN MET BEHULP VAN DE KITS OP BLADZIJDE 20 TOT EN MET 25



Ref 12-1366/D





SCOTLAND

Ref 12-1370
780 x 500 cm

Ref 12-1370/A
750 x 350 cm



Ref 12-1370/B
750 x 500 cm

Ref 12-1370/C
750 x 500 cm



Rondins fraisés - Gefreesde klossen Ø 10 cm

PERSONNALISEZ VOTRE JEU GRÂCE AUX KITS DES PAGES 20 À 25
PERSONALISEER UW SPEELTOESTELLEN MET BEHULP VAN DE KITS OP BLADZIJDE 20 TOT EN MET 25

Ref 12-1370

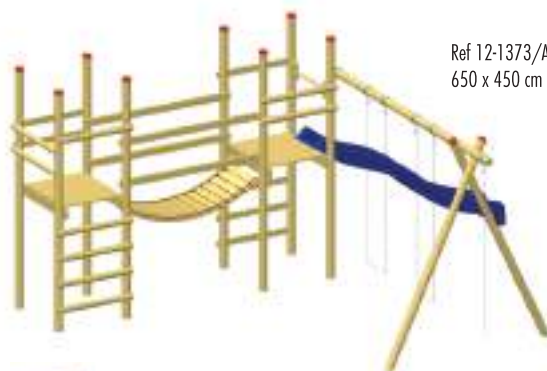




BANQUISE



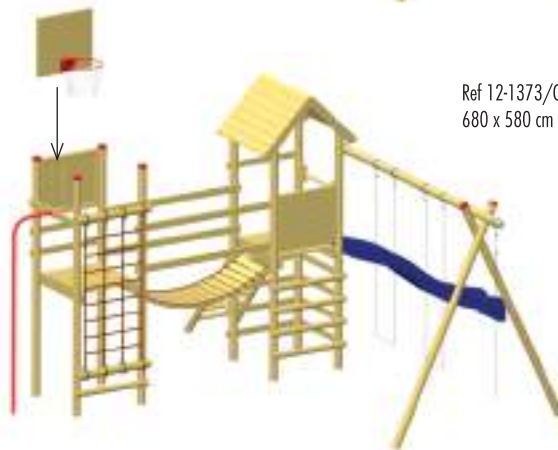
Ref 12-1373
650 x 580 cm



Ref 12-1373/A
650 x 450 cm



Ref 12-1373/B
650 x 580 cm



Ref 12-1373/C
680 x 580 cm

Rondins fraisés - Gefreesde klossen Ø 10 cm

PERSONNALISEZ VOTRE JEU GRÂCE AUX KITS DES PAGES 20 À 25
PERSONALISEER UW SPEELTOESTELLEN MET BEHULP VAN DE KITS OP BLADZIJDE 20 TOT EN MET 25



Ref 12-1373





NIAGARA



Ref 12-1372
770 x 500 cm



Ref 12-1372/A
575 x 555 cm



Ref 12-1372/B
555 x 525 cm



Ref 12-1372/C
575 x 555 cm

Rondins fraisés - Gefreesde klossen Ø 10 cm

PERSONNALISEZ VOTRE JEU GRÂCE AUX KITS DES PAGES 20 À 25
PERSONALISEER UW SPEELTOESTELLEN MET BEHULP VAN DE KITS OP BLADZIJDE 20 TOT EN MET 25

Ref 12-1372





EVEREST



Ref 12-1375
740 x 440 cm



Ref 12-1375/A
1070 x 270 cm



Ref 12-1375/B
690 x 300 cm



Ref 12-1375/C
590 x 570 cm

Rondins fraisés - Gefreesde klossen Ø 10 cm

PERSONNALISEZ VOTRE JEU GRÂCE AUX KITS DES PAGES 20 À 25
PERSONALISEER UW SPEELTOESTELLEN MET BEHULP VAN DE KITS OP BLADZIJDE 20 TOT EN MET 25



Ref 12-1375





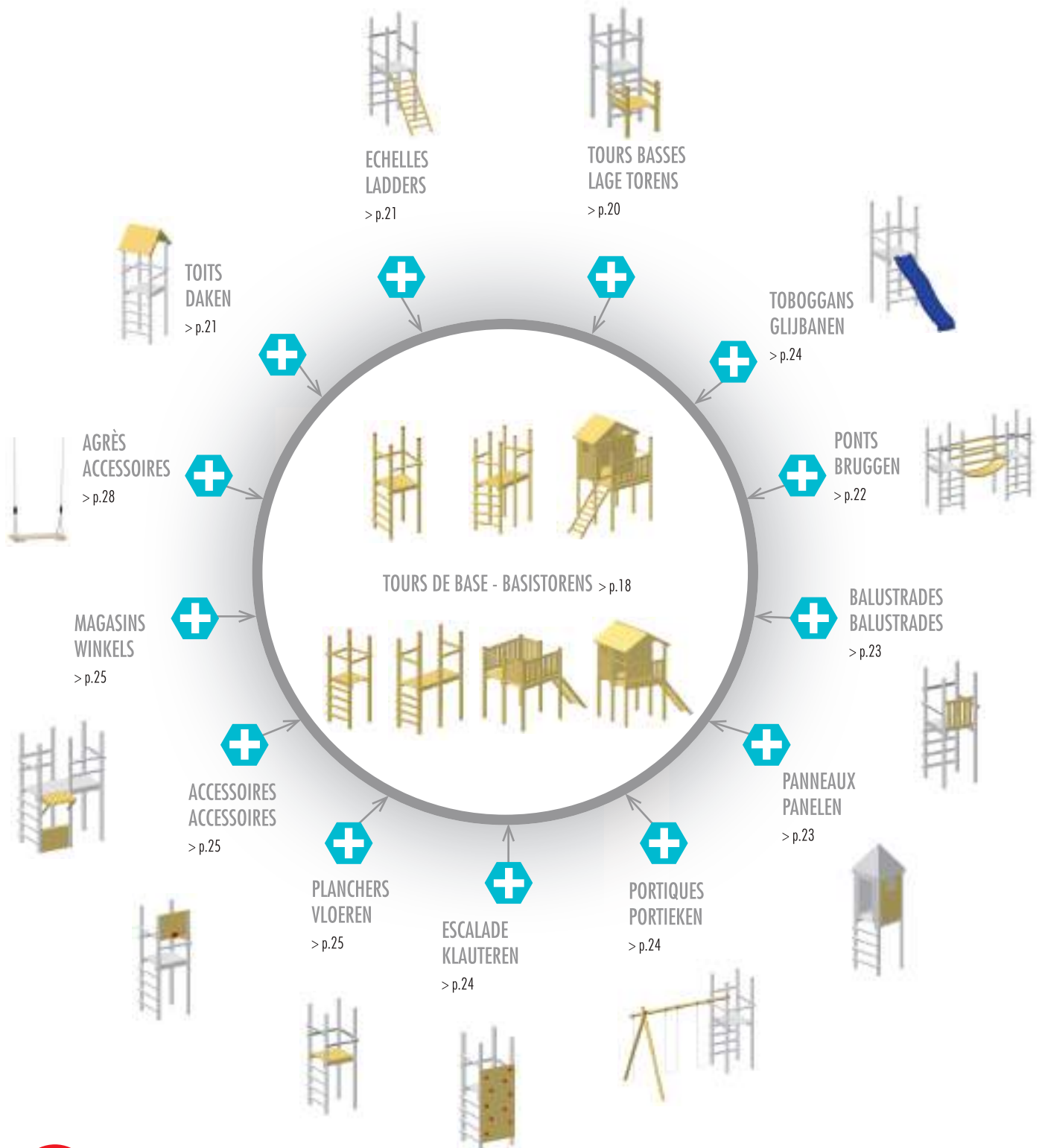
KITS

COMPOSEZ VOTRE JEU PERSONNALISÉ

GRÂCE À NOS KITS DES PAGES 20 À 25

STEL UW EIGEN SPEELTOESTEL SAMEN

MET BEHULP VAN DE KITS OP BLADZIJDEN 20 TOT EN MET 25



CHOISISSEZ PARMIS NOS KITS ET CRÉEZ UN JEU PERSONNALISÉ !

Pour composer votre propre jeu, sélectionnez une ou plusieurs tours de base (ci-dessous) et ajoutez-y les kits souhaités (en pages 20 à 25).

Ou choisissez parmi les exemples de combinaisons (en pages 7 à 17) : vous pourrez les acquérir tels quels ou les personnaliser grâce à nos différents kits (en pages 20 à 25).

KIES UIT ONZE KITS EN MAAK UW EIGEN ONTWERP EEN GEPERSONALISEERDE COMBINATIE!

Om uw eigen combinatie samen te stellen, kiest u één of meerdere basistorens (zie onder) en voeg hier uw gewenste uitbreidings kits aan toe (zie bladzijden 20 tot en met 25).

Of kies uit de combinatievoorbeelden (op bladzijden 7 tot en met 17): u kunt ze volledig afgewerkt aankopen, of u kunt ze personaliseren met behulp van onze verschillende kits (op bladzijden 20 tot en met 25).

TOURS DE BASE - BASISTORENS

Hauteur plancher - Hoogte vloer 150 cm

POTEAUX ROUNDS - RONDE PALEN

Rondins fraisés - Gefreesde klossen Ø 10 cm



COMMANDO
Ref 12-1351
100 x 100 x H 290 cm



AVENTURE
Ref 12-1352
190 x 100 x H 290 cm



ROBINSON
Ref 12-1354/B
190 x 175 x H 300 cm

POTEAUX CARRÉS - VIERKANTE PALEN

9 x 9 cm



NORMANDIE
Ref 12-1350
100 x 100 x H 290 cm



ZEELAND
Ref 12-1348
190 x 100 x H 290 cm



CISCO
Ref 12-1349
185 x 175 x H 225 cm



MANOA
Ref 12-1347
185 x 175 x H 340 cm

KIT TOITS - KIT DAKEN



TOIT POLYESTER 4 versants
POLYESTER DAK 4 hellingen
Pour les tours Commando et Normandie
Voor de torens Commando en Normandie
Ref 12-1355-07



TOIT COUVRANT
BEDEKKEND DAK
Pour les tours Commando et Normandie
Voor de torens Commando en Normandie
Ref 12-1355-08A



CRÉNEAU CHÂTEAU
KASTEELKANTELEN
Pour les tours Commando et Normandie
Voor de torens Commando en Normandie
Ref 12-1355-25



TOIT AVENTURE
DAK AVONTUUR
Pour les tours Aventure et Zeeland
Voor de torens Avontuur en Zeeland
Ref 12-1355-07D



TOIT COURBE
GLOOIEND DAK
Pour les tours Robinson et Manoa
Voor de torens Robinson en Manoa
Ref 12-1355-07A



TOIT MANON
DAK MANON
Pour les tours Robinson et Manoa
Voor de torens Robinson en Manoa
Ref 12-1355-07B



TOIT CRUSOE
DAK CRUSOE
Pour les tours Robinson et Manoa
Voor de torens Robinson en Manoa
Ref 12-1355-07C

KIT ECHELLES - KIT LADDERS



PLAN INCLINÉ AVEC CORDE
HELLEND VLAKE MET TOUW
Ref 12-1355-09
210 x 68 cm



ESCALIER
TRAP
Ref 12-1355-14
190 x 68 cm



MAIN COURANTE
HANDLEUNING
Ref 12-1355-14C

PERSONNALISEZ
VOTRE JEU
GRÂCE AUX KITS
DES PAGES 20 À 25

PERSONALISEER
UW SPEELTOESTELLEN
MET BEHULP VAN DE KITS
OP BLADZIJDE
20 TOT EN MET 25



KIT TOURS BASSES - KIT LAGE TORENS

Hauteur plancher - Hoogte vloer 75 cm



NEMO
Ref 12-1355-16
100 x 99 x H 135 cm



SIMBA
Ref 12-1355-19
100 x 97 x H 135 cm



PETIT PLAN INCLINÉ AVEC CORDE
KLEIN HELLEND VLAK
Ref 12-1355-09A
104 x 67 cm



ECHELLE 3 ÉCHELONS
LADDER 3 SPORTEN
Ref 12-1355-14D
81 x 46 cm

KIT PONTS - KIT BRUGGEN



PONT DROIT
RECHTE BRUG
Ref 12-1355-10
80 x 190 cm



PONT SOUPLE
SOEPELE BRUG
Ref 12-1355-11
68 x 190 cm



PONT FILET
NETBRUG
Ref 12-1355-12
80 x 190 cm



KIT D'ADAPTATION PONT SOUPLE
KIT AANPASSING SOEPELE BRUG
POUR CISCO, MANON, JUNGLE ET CRUSOÉ
VOOR CISCO, MANON, JUNGLE EN CRUSOÉ
Ref 12-1355-11A

KIT SUSPENDU - KIT OPHANGING



ECHELLE SUSPENDUE - 3 CROCHETS
HANGLADDER - 3 HAKEN
Ref 12-1355-20
80 x 190 cm

PERSONNALISEZ
VOTRE JEU
GRÂCE AUX KITS
DES PAGES 20 À 25

PERSONALISEER
UW SPEELTOESTELLEN
MET BEHULP VAN DE KITS
OP BLADZIJDE
20 TOT EN MET 25

KIT BALUSTRADES - KIT BALUSTRADES



ESPALIER
HANDRAIL
Ref 12-1355-04
18 x 79 cm



BALUSTRADE PLEINE
VOLLE BALUSTRADE
Ref 12-1355-24
70 x 79 cm



PETITE BALUSTRADE
KLEINE BALUSTRADE
Ref 12-1355-24A
70 x 79 cm



2 GRILLES CHÂTEAU
2 KASTEELRASTERBALUSTRADES
Ref 12-1355-28
80 x 170 cm



GRANDE BALUSTRADE
GROTE BALUSTRADE
Ref 12-1355-24B
70 x 158 cm

KIT PANNEAUX - KIT PANELEN

SUPÉRIEURS - BOVEN



ENTRÉE
INGANG
Ref 12-1355-26
140 x 79 cm



CÔTÉ
ZIJDE
Ref 12-1355-27
140 x 79 cm



FENÊTRE
VENSTER
Ref 12-1355-29
140 x 79 cm

INFÉRIEURS - ONDER



ENTRÉE
INGANG
Ref 12-1355-21B
137 x 79 cm



CÔTÉ
ZIJDE
Ref 12-1355-21A
137 x 79 cm



FENÊTRE
VENSTER
Ref 12-1355-21
137 x 79 cm





KIT TOBOGGANS - KIT GLIJBANEN



BLEU FONCÉ
DONKERBLAUWE
Ref 12-1355-05
L/B 290 x L/B 49,5 x H 150 cm



VERT FONCÉ
DONKERGROENE
Ref 12-1355-06
L/B 290 x L/B 49,5 x H 150 cm



VERT POMME
APPELGROENE
Ref 12-1355-06B
L/B 290 x L/B 49,5 x H 150 cm

KIT PORTIQUES - KIT PORTIEKEN

Pieds - Voeten 9 x 9 cm
Poutre supérieure - Bovenste balk 9 x 9 cm



4 CROCHETS - 4 HAKEN
Ref 12-1355-03B
L/B 220 x 270 x H 250 cm

Pieds - Voeten Ø 10 cm
Poutre supérieure - Bovenste balk Ø 10 cm



5 CROCHETS - 5 HAKEN
Ref 12-1355-03
L/B 220 x 350 x H 250 cm

Pieds - Voeten Ø 10 cm
Poutre supérieure - Bovenste balk 12 cm



7 CROCHETS - 7 HAKEN
Ref 12-1355-03C
L/B 220 x 600 x H 250 cm

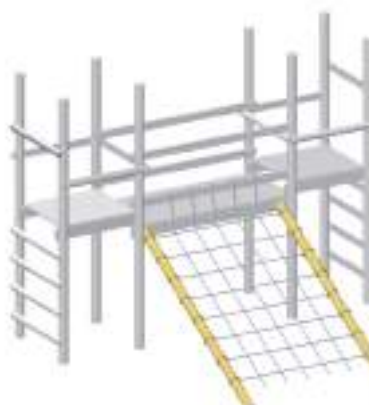
KIT ESCALADES - KIT KLAUTEREN



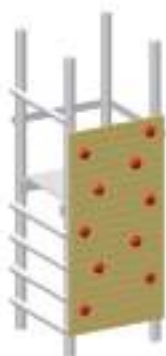
FILET D'ESCALADE LARGE
KLAUTERNET BREED
Ref 12-1355-13B
150 x 200 cm



FILET D'ESCALADE
KLAUTERNET
Ref 12-1355-13C
200 x 99 cm



FILET INCLINÉ
HELLEND NET
Ref 12-1355-13A
250 x 170 cm



MUR D'ESCALADE
KLAUTERMUUR
Ref 12-1355-18
200 x 100 cm



PETIT MUR D'ESCALADE
KLEINE KLAUTERMUUR
Ref 12-1355-18A
150 x 100 cm

KIT PLANCHERS - KIT VLOEREN



PLANCHER TRIANGULAIRE + MONTANT
DRIEHOEKIGE VLOER + STIJL
Ref 12-1355-02
86 x 80 x H 290 cm



PLANCHER
VLOER
Ref 12-1355-15
100 x 79 cm



GRAND PLANCHER
GROTE VLOER
Ref 12-1355-15B
80 x 190 cm



PLANCHER DE SOL
GRONDVLOER
Ref 12-1355-15A
100 x 79 cm



PLANCHER DE SOL
GRONDVLOER
2 x Ref 12-1355-15A
2 x 100 x 79 cm



PLANCHER DE SOL
GRONDVLOER
Ref 12-1355-30A
158 x 84 cm

KIT ACCESSOIRES - KIT ACCESSOIRES



TABLE DE JEUX ET BAC À SABLE
SPEELTAFEL EN ZANDBAK
Ref 12-1355-17
170 x 79 cm



PANNEAU ET PANIER DE BASKET
BASKETPANEEL EN WAND
Ref 12-1355-32
70 x 79 cm



POTEAU À GLISSER
GLIJPAAL
Ref 12-1355-12B



MÂT DRAPEAU
VLAGGENMAST
Ref 12-1355-38
240 cm

KIT MAGASINS - KIT WINKELS



PETIT MAGASIN
KLEINE WINKEL
Ref 12-1355-33
L/B 79 cm



GRAND MAGASIN
GROTE WINKEL
Ref 12-1355-34
L/B 158 cm

PERSONNALISEZ
VOTRE JEU
GRÂCE AUX KITS
DES PAGES 20 À 25

PERSONALISEER
UW SPEELTOESTELLEN
MET BEHULP VAN DE KITS
OP BLADZIJDE
20 TOT EN MET 25



BACS À SABLE - ZANDBAKKEN




CARRÉ - VIERKANT

Ref 12-1301
120 x 120 x H 32 cm
Sans fond - Zonder bodem

COUVERCLE EN 2 PARTIES - DEKSEL 2-DELIG

Ref 12-1302



HEXAGONAL - HEXAGONAAL

Ref 12-1303
Ø 145 x H 32 cm
Sans fond - Zonder bodem

COUVERCLE EN 2 PARTIES - DEKSEL 2-DELIG

Ref 12-1304



BAC À SABLE ET TABLE DE JEU ZANDBAK EN SPEELTAFEL

Ref 12-1306
170 x 80 x 30/46 cm
Avec fond et couvercle - Met bodem en deksel

COFFRE À JOUETS SPEELGOED OPBERGBAK 🌲 🏠 10



Ref 12-1307
90 x 45 x H 44 cm



ESCARPOLETES - SCHOMMELS



ESCARPOLETTE 5 CROCHETS
SCHOMMELS 5 HAKEN
Ref 12-1310
L/B 220 x 350 x H 250 cm



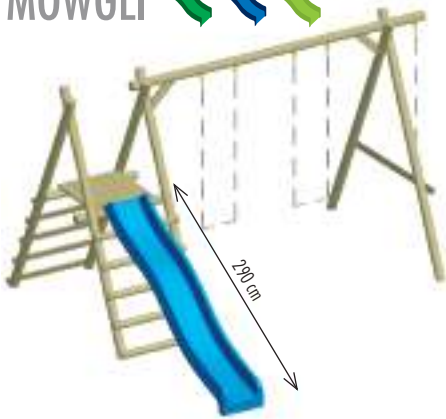
ESCARPOLETTE 7 CROCHETS
SCHOMMELS 7 HAKEN
Ref 12-1311
L/B 220 x 400 x H 250 cm



KIT PLATEFORME
KIT PLATFORM
Ref 12-1312
L/B 220 x 100 cm

2 montants + 10 échelons + 1 plancher
2 stijlen + 10 sporten + 1 vloer
Hauteur du plancher : 150 cm
Hoogte van de vloer: 150 cm

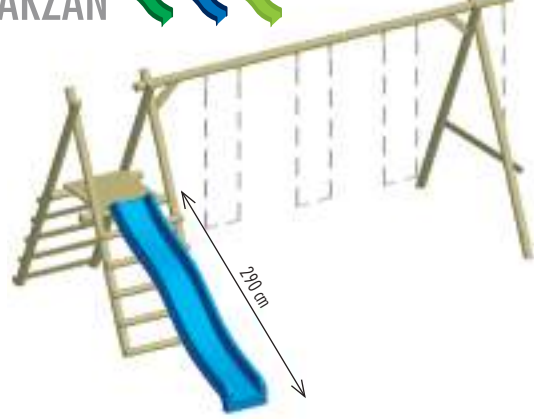
MOWGLI



5 CROCHETS - 5 HAKEN - 5 HAKEN
Ref 12-1340
L/B 395 x 450 x H 250 cm

Hauteur du plancher : 150 cm
Hoogte van de vloer: 150 cm Höhe

TARZAN



7 CROCHETS - 7 HAKEN - 7 HAKEN
Ref 12-1341
L/B 395 x 500 x H 250 cm

Hauteur du plancher : 150 cm
Hoogte van de vloer: 150 cm

Rondins fraisés - Gefreesde klossen Ø 10 cm
Non compatible avec les kits des pages 20 à 25 - Niet compatibel met de kits op bladzijden 20 tot en met 25



AGRÈS - ACCESSOIRES



**SIÈGE BOIS
HOUTEN ZIT**
Ref 12-1401



**SIÈGE CAOUTCHOUC
RUBBEREN ZIT**
Ref 12-1405



**BALANÇOIRE BOUÉE
BOEIENSCHOMMEL**
Ref 12-1407



**BALANÇOIRE BÉBÉ LUXE
LUXE BABYSCHOMMEL**
Ref 12-1414



**BALANÇOIRE BÉBÉ ÉVOLUTIVE
MEEGROEI-BABYSCHOMMEL**
Ref 12-1417



**VENTOLINO
VENTOLINO**
Ref 12-1419



**PAIRE D'ANNEAUX
PAAR RINGEN**
Ref 12-1420



**TRAPÈZE
TRAPEZE**
Ref 12-1421



**SAC DE BOXE
BOXZAK**
A remplir avec des copeaux
Te vullen met houtspanen
Ref 12-1428



**PIERRES À GRIMPER Set de 5 pièces
KLIMSTENEN 5-delige set**
Ref 12-1459



**CROCHET
HAAK**
Ref 12-1490
Ø 10 cm



**CROCHET + COLLIER
HAAK + RING**
Ref 12-1492
Ø 10 cm

**ANCRAGE
VERANKERING**
Ref 12-1496



Ref 12-1491
Ø 12cm

Ref 12-1493
Ø 12cm

AGRÈS - ACCESSOIRES



**TRAPÈZE ET ANNEAUX
TRAPEZE EN RINGEN**
Ref 12-1424



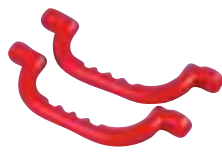
**VOLANT BATEAU
STUURWIEL BOOT**
Ref 12-1425
Ø 54 cm



**BALANÇOIRE DISQUE
SCHIJFSCHOMMEL**
Ref 12-1427



**PANIER DE BASKET
BASKETRING**
Ref 12-1429
Ø 45 cm



**2 POIGNÉES
2 HANDGREPEN**
Ref 12-1431



**PÉRISCOPE
PERISCOOP**
Ref 12-1432



**TÉLÉSCOPE
TELESCOOP**
Ref 12-1433



**JUMELLE
VERREKIJKER**
Ref 12-1436



**TÉLÉPHONE
TELEFOON**
Ref 12-1441



**CORDE D'ALLONGES
VERLENGTOUW**
Ref 12-1443



**DRAPEAU PIRATE
PIRATENVLAG**
Ref 12-1460



**DRAPEAU PRINCESSE
PRINCESSENVLAG**
Ref 12-1461



**PORTE-VOIX
SPREEKBUIS**
Ref 12-1469



AGRÈS - ACCESSOIRES



BALANÇOIRE NID "OVAL"
NESTSCHOMMEL "OVAL"
Ref 12-1458
108 x 83,5 cm



BALANÇOIRE SWING "GRANDOH"
SCHOMMEL "GRANDOH"
Ref 12-1465
170 x 70 cm
Max. 150 kg



BALANÇOIRE SWING "WINKOH"
SCHOMMEL "WINKOH"
Ref 12-1464
Ø 100 cm
Max. 150 kg



CORDE LISSE
GLAD TOUW
Ref 12-1445
Ø 25 mm

CORDE À NOEUDS
TOUW MET KNOPEN
Ref 12-1442
Ø 25 mm



CLOCHE
KLOK
Ref 12-1457
Ø 25 mm



ECHELLE DE CORDE
TOUWLADDER
Ref 12-1447
6 échelons



DALLE AMORTISSANTE EN CAOUTCHOUC
VERENDE RUBBEREN PLAAT
Ref 12-1485
50 x 50 x 2,5 cm



GLISSOIRE BLEU FONCÉ
DONKERBLAUWE GLIJBAAN
Ref 12-1355-05
L 290 x H 150 cm



GLISSOIRE VERT FONCÉ
DONKERGROENE GLIJBAAN
Ref 12-1355-06
L 290 x H 150 cm



GLISSOIRE VERT POMME
APPELGROENE GLIJBAAN
Ref 12-1355-06B
L 290 x H 150 cm

GLISSOIRE ROUGE
RODE GLIJBAAN
Ref 12-1355-40
L 228 x H 120 cm

BACS À FLEURS PLANTENBAKKEN



BACS À FLEURS - PLANTENBAKKEN



MEXICO 🌲 🌿 🌱 🌳



Ref 12-0705
60 x 25 x H 23 cm



Ref 12-0706
90 x 25 x H 23 cm

Pieds - Voeten 70 x 70 mm
Planches - Planken 17 x 95 mm
Profondeur utile - Nuttige diepte 15 cm



MEXICO 🌲 🌿 🌱 🌳



Ref 12-0711
45 x 45 x H 41,5 cm



Ref 12-0712
90 x 45 x H 41,5 cm

Pieds - Voeten 70 x 70 mm
Planches - Planken 17 x 95 mm
Profondeur utile - Nuttige diepte 34 cm



FLORA 🌲 🌿 🌱 🌳

TREILLAGE - LATTENWERK

Ref 12-0571
L 32/75 x H 175 cm

Lattes - Latten 17 x 36 mm



CALIFORNIA 🌲 🌿 🌱 🌳



Ref 12-0721
55 x 55 x H 51,5 cm



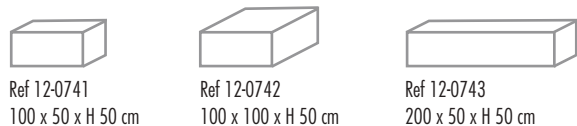
Ref 12-0722
55 x 120 x H 51,5 cm

Pieds - Voeten 70 x 70 mm
Planches - Planken 17 x 95 mm
Profondeur utile - Nuttige diepte 35 cm

BACS À FLEURS - PLANTENBAKKEN



BELVÈDÈRE



Ref 12-0741

100 x 50 x H 50 cm

Ref 12-0742

100 x 100 x H 50 cm

Ref 12-0743

200 x 50 x H 50 cm

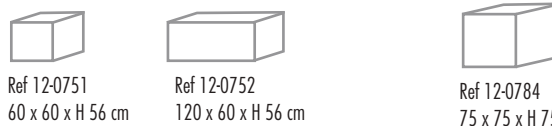
Pieds - Voeten 90 x 90 mm

Planches - Planken 34 x 90 mm

Profondeur utile - Nuttige diepte 40 cm



ESPLANADE



Ref 12-0751

60 x 60 x H 56 cm

Ref 12-0752

120 x 60 x H 56 cm

Ref 12-0784

75 x 75 x H 75 cm

Pieds - Voeten 90 x 90 mm

Planches - Planken 34 x 90 mm

Profondeur utile - Nuttige diepte 40 cm

Profondeur utile

Nuttige diepte 54 cm



BUIS



Ref 12-0736

57 x 57 x H. 50 cm

Ref 12-0737

57 x 102 x H. 50 cm

Ref 12-0738

48 x 48 x H. 110 cm

Ref 12-0739

48 x 48 x H. 140 cm

Pieds - Voeten 70 x 70 mm

Planches - Planken 17 x 95 mm

Profondeur utile - Nuttige diepte 37 cm



OPALE



Ref 12-0781

56 x 56 x H. 57 cm

Pieds - Voeten 70 x 70 mm

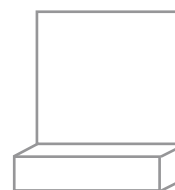
Planches - Planken 17 x 95 mm

Profondeur utile - Nuttige diepte 37 cm





MONACO

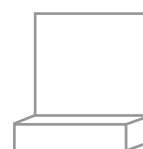


Ref 12-0774
198 x 50 x H 50 cm
Hauteur totale - Totale hoogte 180 cm

Pieds - Voeten 90 x 90 mm
Planches - Planken 34 x 90 mm
Treillage - Lattenwerk 17 x 36 mm
Profondeur utile - Nuttige diepte 40 cm



LOGGIA



Ref 12-0771
153 x 50 x H 40 cm
Hauteur totale - Totale hoogte 140 cm
Bac + Treillage - Bak + Lattenwerk



Ref 12-0772
153 x 50 x H 40 cm
Bac seul - Enkel bak

Pieds - Voeten 90 x 90 mm
Planches - Planken 34 x 90 mm
Treillage - Lattenwerk 17 x 36 mm
Profondeur utile - Nuttige diepte 31 cm

A man and a woman are standing in a lush garden. The man, on the left, is wearing a white t-shirt and blue jeans. The woman, on the right, is wearing a blue and red plaid shirt and blue jeans. They are both looking down at a large, woven wicker basket filled with fresh vegetables, including red tomatoes, green leafy herbs, and other produce. The background is filled with green foliage and garden stakes. The overall scene is bright and natural, suggesting a healthy and sustainable lifestyle.

CARRÉS POTAGERS GROENTEBAKKEN

CARRÉS POTAGERS - GROENTEBAKKEN



COCCINELLE 🌲 🛠️ 🪛 🕒

Ref 12-0789
100 x 100 x H 28 cm

Pieds - Voeten 70 x 70 mm
Planches - Planken 27 x 145 mm
Profondeur utile - Nuttige diepte 28 cm
Sans fond - Zonder bodem



PAPILLON 🌲 🛠️ 🪛 🕒

Ref 12-0788
119 x 54 x H 80 cm

Pieds - Voeten 70 x 70 mm
Planches - Planken 17 x 95 mm
Profondeur utile - Nuttige diepte 28 cm



THYMUS 🌲 🛠️ 🪛 🕒

Ref 12-0793
103 x 103 x H 76 cm

Pieds - Voeten 90 x 90 mm
Planches - Planken 34 x 90 mm
Profondeur utile - Nuttige diepte 36 cm



MARIGNAN 🌲 🛠️ 🪛 🕒

Ref 12-0795
240 x 119 x H 79 cm

Planches 45 x 145 mm avec entailles - Planken 45 x 145 mm met overkeping
Profondeur utile - Nuttige diepte 58 cm
Sans fond - Zonder bodem



ACCORDÉON



Ref 12-0798
119 x L 96 x H 79 cm

Pieds - Voeten 45 x 55 mm
Planches - Planken 34 x 90 mm
Profondeur utile - Nuttige diepte 30 cm



ACCORDÉON




Ref 12-0799
179 x L 96 x H 79 cm

Pieds - Voeten 45 x 55 mm
Planches - Planken 34 x 90 mm
Profondeur utile - Nuttige diepte 30 cm



ALLONGEZ VOTRE CARRÉ POTAGER ACCORDÉON UITBREIDING VOOR UW GROENTEBAK ACCORDEON



ALLONGES - UITBREIDINGEN - VERLÄNGERUNGEN

pour carrés potagers Accordéon
voor de groentebak Accordéon

Ref 12-0787

Kit d'allonges composé de - Uitbreidingskit bestaande uit

Pied intermédiaire Set de 2 pièces
Tussenvoet 2-delige set
89 x H 89 cm

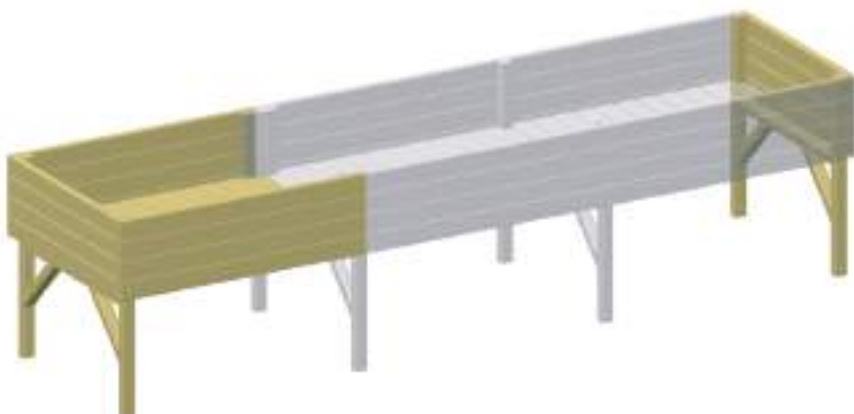
Planche de fond avec entaille 2 pièces à chaque pied
Bodemplank met overkeping 2 delen voor elke voet
17 x 95 mm x L 89 cm

Planches de côté Set de 8 pièces (4 par côtés)
Zijplanken 8-delige set (4 per zijde)
34 x 90 mm x L 179 cm

Support de fond Set de 3 pièces
Bodemsteun 3-delige set
45 x 55 mm x L 179 cm

Planches de fond Set de 16 pièces
Bodemplanken 16-delige set
17 x 95 mm x L 89 cm

Blochet de jonction Set de 2 pièces
Pour fixation des planches de côté aux jonctions
Verbindingsblok 2-delige set
Voor het bevestigen van de zijplanken ter hoogte van de verbindingen



Vis pour assemblage
Schroeven voor montage

A man and a woman are smiling and eating at an outdoor table. The man is on the left, wearing a green t-shirt, and the woman is on the right, wearing a red top. They are both holding plates and glasses. The background is blurred, showing greenery and other people. A large green graphic element, resembling a stylized 'V' or a bracket, is overlaid on the image, framing the text.


MOBILIER DE PLEIN AIR TUINMEUBELEN



KORSICA

Structure en acier galvanisé et habillage en sapin rouge du nord traité autoclavé classe 4
Kit de 1 à 3 Box
Conçu pour toutes les poubelles jusqu'à 240 L.

De structuur is van gegalvaniseerde staal, het hout aan de buitenzijde is in de autoclaaf behandeld rode noordelijke den Klasse 4.
Set van 1 tot 3 boxen.
Ontworpen voor alle vuilnisbakken tot 240L.



Réf 12-1787
73 x 82 x H 131 cm



Réf 12-1788
147 x 82 x H 131 cm



Réf : 12-1789
222 x 82 x H 131 cm



MILANO 🌲 🔧 🪛 ⚙️

TABLE - TAFEL

Ref 12-0635
203 x 87 x H 77 cm

Pieds - Voeten 90 x 90 mm
Feuille de table - Tafelblad 45 x 120 mm

BANC - BANK

Ref 12-0636
203 x 37 x H 45 cm

Pieds - Voeten 70 x 70 mm
Banquette - Zitbank 45 x 120 mm



HYDE PARK 🌲 🏠 ⚙️

Ref 12-0602
L 120 cm
2 pieds - 2 voeten

Ref 12-0608
L 148 cm
2 pieds - 2 voeten

Ref 12-0601
L 180 cm
3 pieds - 3 voeten

Pieds lamellé collé - Voeten gelaagd en gelijmd 45 mm
Lattes - Latten 28 x 35 mm



FRÉJUS 🌲 🏠 ⚙️

Ref 12-0620
180 x 48 x H 45 cm

Planches - Planken 55 x 70 mm





PIC-NIC    

Ref 12-0613
179 x 135 cm

Pieds et Banquette - Voeten en zitbank 34 x 90 mm
Feuille de table - Tafelblad 27 x 145 mm



RING    

Ref 12-0614
205 x 139 cm

Pieds et Banquette - Voeten en zitbank 34 x 90 mm
Feuille de table - Tafelblad 27 x 145 mm



FREGATE     

Ref 12-0639
Ø 200 cm

Pieds - Voeten 90 x 90 mm
Feuille de table - Tafelblad 27 x 145 mm

Diamètre Table - Diameter tafel 150 cm
Banquette 8 places - Zitbank 8 zitplaatsen



LUNA     

Ref 12-0638
215 x 215 cm

Pieds - Voeten 90 x 90 mm
Feuille de table - Tafelblad 34 x 90 mm

Table - Tafel 138 x 138 cm
Banquette 8 places - Zitbank 8 zitplaatsen

Tous ces produits peuvent être livrés avec un trou parasol - Al deze producten kunnen geleverd worden met een paraplu gat
Contour de table et banquette en lamellé collé 45 mm - Omtrek van de tafel en van de zitbank uit gelijmd gelaagd hout 45 mm



Fermeture assistée par vérins
Sluiting met gasveren

COFFRE DE RANGEMENT OPBERGKOFFER

Ref 12-1711
L 150 x 75 x H 74 cm

Ref 12-1712
L 180 x 75 x H 74 cm

Pieds - Voeten 90 x 90 mm
Planches - Planken 17 x 85 mm



ABRI BÛCHES HOUTOPSLAG

Ref 12-1755
192 x 103 x H 215/190 cm

Montants - Stijlen 70 x 70 mm
Planches - Planken 17 x 95 mm

Toiture planches à clins
Hellend plankendak
20 x 145 mm



CACHE SAC POUBELLE BERGING VUILNISZAK

Ref 12-1703
49 x 49 x H 82 cm

Pieds - Voeten 70 x 70 mm
Planches - Planken 17 x 95 mm

Livré avec fond et support de sac
Geleverd met bodem en zakkensteun



CACHE SACS POUBELLE DOUBLE DUBBELE BERGING VUILNISZAK

Ref 12-1708
90 x 49 x H 82 cm

Pieds - Voeten 70 x 70 mm
Planches - Planken 17 x 95 mm

Livré avec fond et support de sac
Geleverd met bodem en zakkensteun





Ref 12-0448 + 3 x 12-0448-01 (plancher non inclus - Vloer niet inbegrepen)

TOITURE D'OMBRAGE - SCHADUWDAK

Ref 12-0448
420 x 310 cm x H 220 cm utile

Montants lamellé collé - Gelaagde en gelijmde stijlen 120 x 120 mm
Poutres de ceinture - Boogbalken 45 x 145 mm
Lamelles - Lamellen 17 x 95 mm

OPTIONS - OPTIES



1. PANNEAU "OMBRAGE"
PANEEL "SCHADUW"
Ref 12-0448-01
286 x H 70 cm
3 pièces nécessaires pour une hauteur complète
3 delen nodig voor een volledige hoogte



2. PANNEAU "OMBRAGE"
PANEEL "SCHADUW"
Ref 12-0448-02
193 x H 70 cm
3 pièces nécessaires pour une hauteur complète
3 delen nodig voor een volledige hoogte

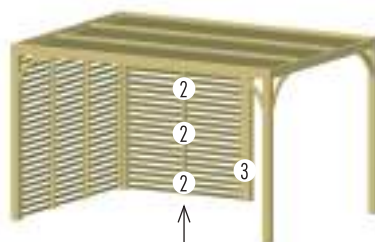


3. POTEAU USINÉ
BEWERKTE PAAL
Ref 12-0448-03
90 x 90 x H 270 cm

EXEMPLES - VOORBEELDEN



3 panneaux
3 panelen
Ref 12-0448-01



3 panneaux + 1 poteau
3 panelen + 1 paal
Ref 12-0448-02 Ref 12-0448-03



6 panneaux + 1 poteau
6 panelen + 1 paal
Ref 12-0448-02 Ref 12-0448-03



TONNELLE CARRÉE VIERKANTE PERGOLA

Ref 12-1821
300 x 300 x H 225 cm

Montants - Stijlen 70 x 70 mm

Lattes treillages de finition 16 x 65 mm
Lattenwerk afwerking 16 x 65 mm

Toiture en toile polyester plastifié
Dak uit geplastificeerd polyesterdoek



TONNELLE LOVE PERGOLA LOVE

Ref 12-1807
400 x 300 x H 246 cm

Montants - Stijlen 90 x 90 mm

Centre lamellé collé épaisseur 40 mm
Gelaagde en gelijmde boog met een dikte van 40 mm

Toiture en toile polyester plastifié
Dak uit geplastificeerd polyesterdoek



OPTION Poteaux centraux et clausuras
OPTIE Centrale palen en afsluitingen





ESCALIER STANDARD STANDAARD TRAP

Ref 12-1025

1. Escalier - Trap

Largeur - Breedte 90 cm
Inclinaison - Helling 35°

Hauteur à communiquer 240 cm max. (13 marches)
Hoogte mee te delen 240 cm max. (13 treden)

2. Main courante - Handleuning

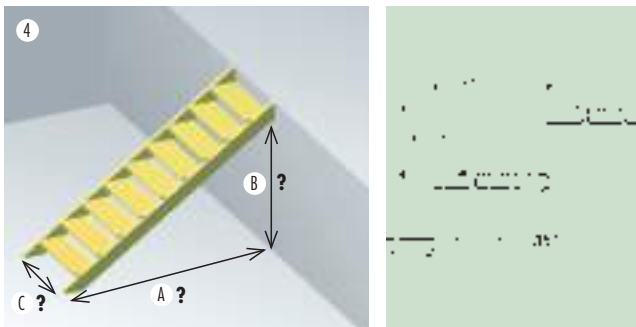
2 lisses - 2 gladde leunigen 45 x 120 mm
2 poteaux - 2 palen 90 x 90 mm (3 pour 13 marches - 3 voor 13 treden)

3. Palier - Overloop

4. Sur mesure - Ce que nous devons connaître Op maat - Wat wij moeten weten of kennen



- A. L'angle de pente ou l'encombrement au sol
A. De hellinghoek of de op de grond geprojecteerde oppervlakte
- B. La hauteur du niveau du sol au niveau supérieur fini
B. De afstand tussen het grondniveau en het bovenste afgewerkte niveau
- C. La largeur (max. 90 cm)
C. De breedte (max. 90 cm)



ESCALIER SUR BLOCHETS TRAP OP KLOSSEN


Permet des largeurs au-delà de 90 cm
Maakt breedtes groter dan 90 cm mogelijk

Fournis avec marche palière
Geleverd met overlooptrede




PALISSADES
OMHEININGEN

VICTORIA



Ref 12-0509B
H 180 x L 180 cm



Ref 12-0508B
H 180 x L 90 cm



Ref 12-0510
H 180 x L 100 cm
Porte avec cadre et serrure
Deur met frame en slot

Option : Couleur brune - Optie : Bruine kleur

Lattes verticales et horizontales - Verticale en horizontale latten 28 x 45 mm

QUINCAILLERIE EN PAGE 78 - HANG- EN SLUITWERK OP BLADZIJDE 78



PERSIENNES



Ref 12-0542
H 180 x L 180 cm



Ref 12-0541
H 180 x L 90 cm



Ref 12-0548 
H 180 x L 200 cm
Double porte avec cadre et serrure
Dubbele deur met frame en slot



Ref 12-0545 
H 180 x L 100 cm
Porte avec cadre et serrure
Deur met frame en slot

Option : Couleur brune - Optie : Bruine kleur

Panneaux réalisés avec cadre - Panelen uitgevoerd met frame (section - dwarsdoorsnede 34 x 53 mm)

Lattes profilées ajourées - Geprofileerde en opengewerkte latten 16 x 65 mm

A fixer sur poteaux - Te bevestigen op palen 90 x 90 mm

QUINCAILLERIE EN PAGE 78 - HANG- EN SLUITWERK OP BLADZIJDE 78



RÉSIDENCE



Ref 12-0517
H 180 x L 180 cm



Ref 12-0518
H 180 x L 90 cm



Ref 12-0584 
H 180 x L 200 cm
Double porte avec cadre et serrure
Dubbele deur met frame en slot



Ref 12-0583 
H 180 x L 100 cm
Porte avec cadre et serrure
Deur met frame en slot

Option : Couleur brune - Optie : Bruine kleur

Panneaux réalisés en planchettes robotées - Panelen vervaardigd uit geschaafde planken 9 x 95 mm

Avec un cadre massif - Met massief frame (section - dwarsdoorsnede 34 x 53 mm)

A fixer sur poteaux - Te bevestigen op palen 90 x 90 mm

Sur mesure - Op maat L 180 cm x H max. 200 cm

QUINCAILLERIE EN PAGE 78 - HANG- EN SLUITWERK OP BLADZIJDE 78





MONTMIRAIL



Ref 12-0513B
H 180 x L 180 cm



Ref 12-0513C
H 180 x L 90 cm



Ref 12-0514
H 180 x L 100 cm
Porte avec cadre et serrure
Deur met frame en slot

Option : Couleur brune - Optie : Bruine kleur

Bois brut - Onbewerkt hout

Épaisseur lattes - Dikte van de latten 22 mm

QUINCAILLERIE EN PAGE 78 - HANG- EN SLUITWERK OP BLADZIJDE 78



REFUGE



Ref 12-0532
H 180 x L 180 cm



Ref 12-0533
H 180 x L 90 cm



Ref 12-0537 
H 180 x L 200 cm
Double porte avec cadre et serrure
Dubbele deur met frame en slot



Ref 12-0534 
H 180 x L 100 cm
Porte avec cadre et serrure
Deur met frame en slot


Option : Couleur brune - Optie : Bruine kleur

Panneaux pleins réalisés avec cadre - Volle panelen uitgevoerd met frame (section - dwarsdoorsnede 34 x 53 mm)
et planches rainurées - en geprofileerde planken 17 x 85 mm
A fixer sur poteaux - Te bevestigen op palen 90 x 90 mm

QUINCAILLERIE EN PAGE 78 - HANG- EN SLUITWERK OP BLADZIJDE 78




ESPALIER



TREILLAGES POUR PLANTES GRIMPANTES
LATTENWERK VOOR KLIMPLANTEN
Ref 12-0564
H 180 x L 180 cm



Ref 12-0562
H 180 x L 48 cm



Ref 12-0563
H 150 x L 180 cm



Ref 12-0561
H 180 x L 30 cm

Treillage réalisés en - Lattenwerk uitgevoerd als 17 x 36 mm
Mailles - Openingen 110 x 110 mm
A fixer sur poteaux - Te bevestigen op palen 70 x 70 mm ou/of 90 x 90 mm

QUINCAILLERIE EN PAGE 78 - HANG- EN SLUITWERK OP BLADZIJDE 78



PATIO



Ref 12-0552
H 180 x L 180 cm



Ref 12-0554
H 180 x L 80 cm



Ref 12-0551
H 150 x L 180 cm

Treillage réalisés en - Lattenwerk uitgevoerd als 17 x 36 mm
Avec un cadre massif - Met massief frame (section - dwarsdoorsnede 34 x 53 mm)
Mailles - Openingen 65 x 65 mm
A fixer sur poteaux - Te bevestigen op palen 70 x 70 mm ou/of 90 x 90 mm

QUINCAILLERIE EN PAGE 78 - HANG- EN SLUITWERK OP BLADZIJDE 78



POURQUOI CHOISIR UN PRODUIT KALIWOOD ?

Entièrement fabriquée par nos menuisiers au sein de nos ateliers de Thimister (B), chacune de nos créations est soigneusement étudiée afin de vous offrir la plus grande satisfaction et ce, durant de nombreuses années.

Parce que votre environnement est particulier, nous vous proposons d'y intégrer une réalisation au design moderne et intemporel qui sera selon votre préférence, issue de notre gamme standard ou réalisée sur mesure.

Kaliwood vous propose une large gamme de mobiliers, palissades, portails, portillons et clôtures d'une qualité irréprochable et surtout fabriquée en Belgique !

Tous nos portails et portillons sont fabriqués sur la base d'un cadre lamellé-collé, en bois traité Autoclave de classe 4. Ce traitement du bois rend chacune de nos réalisations résistantes aux intempéries et garanties durant 10 ans contre les champignons de moisissure et les attaques d'insectes xylophages.

Nous accordons notre plus grande attention tant à la qualité de la fabrication qu'à la finition de chaque

produit. Aussi, pour chaque réalisation, la quincaillerie sera incluse et pré-montée, de même que le choix du sens de l'ouverture sera laissé à votre préférence.

Vous souhaitez sécuriser un espace de loisir ou de détente, ou simplement donner une touche moderne et design à votre propriété ? **Ne chercher plus ! La solution se trouve ici !**

**Vous hésitez encore ? Alors, contactez votre revendeur Kaliwood le plus proche.
Il pourra répondre à toutes vos questions et trouver avec vous la solution la mieux adaptée à votre besoin.**

WAAROM KIEZEN VOOR EEN KALIWOOD-PRODUCT?

Al onze producten worden volledig door onze gekwalificeerde medewerkers vervaardigd in onze werkplaats in Thimister (B), en werden zorgvuldig ontworpen zodat u er nog vele jaren onbezorgd plezier van mag beleven.

Uw persoonlijke wensen kunnen worden gerealiseerd in maatwerk dat aansluit bij uw verwachtingen. Ook kunt u kiezen uit ons groot basis assortiment dat middels diverse kits aangepast kan worden.

Kaliwood biedt u een breed assortiment van meubelen, omheiningen, poorten, deuren en afsluitingen aan van hoogwaardige kwaliteit, maar vooral vervaardigd in België!

De voorbehandeling van het hout zorgt ervoor dat al onze producten bestand zijn tegen de weersinvloeden, en worden geleverd met een garantie van 10 jaren tegen schimmels en tegen insecten die normaal gezien hout vernietigen.

Wij besteden de grootste aandacht aan de kwaliteit en aan de fabricage, als ook aan de afwerking van al onze producten. Bij elk product is het hang- en sluitwerk inbegrepen en wordt meegeleverd, terwijl de openingsrichting van elementen naar wens kan worden aangepast.

Wenst u een ruimte te creëren voor vrije tijd of ontspanning, of uw eigendom eenvoudig een modern uiterlijk te geven? **U hoeft niet verder te zoeken! U hebt de oplossing hier gevonden!**

**Aarzelt u toch nog? Neem dan contact op met de dichtstbijzijnde Kaliwood-verkoper.
Hij of zij zal al uw vragen beantwoorden en samen met u de oplossing vinden die het beste past bij uw eisen en wensen.**

Kaliwood





PORTAILS & CLÔTURES POORTEN & AFSLUITINGEN



SUR MESURE - OP MAAT

Pour des raisons de stabilité, nous ne pouvons garantir les portails de plus de 350 cm et les portillons de plus 150 cm entre poteaux.

CE QUE NOUS DEVONS CONNAÎTRE :

le modèle choisi + la finition : plein ou ajouré + les dimensions : hauteur au point et largeur précise (avec ou sans poteaux) + le sens d'ouverture

SENS D'OUVERTURE DES PORTAILS AU CHOIX

Par défaut, le sens d'ouverture des portails est **A1** pour un portail simple et **B1** pour un portail double. Lors de votre commande, n'oubliez pas de **spécifier le sens d'ouverture désiré** selon le schéma ci-dessous.

Om redenen van stabiliteit kunnen wij geen poorten garanderen groter dan 350 cm en met een afstand tussen de palen van meer dan 150 cm.

WAT WIJ MOETEN WETEN OF KENNEN:

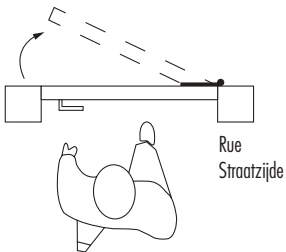
het gekozen model + de afwerking: vol of opengewerkt + de afmetingen: nauwkeurige hoogte en breedte (met of zonder palen) + openingsrichting

OPENINGSRICHTING VAN DE POORTEN NAAR WENS

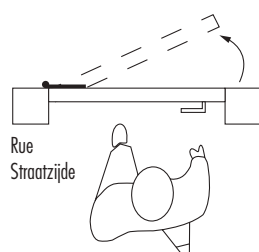
Standaard is de openingsrichting van de poorten **A1** voor een enkelvoudige poort, en **B1** voor een dubbele poort. Op het moment van de bestelling mag u niet vergeten om de gewenste openingsrichting **te specificeren in overeenstemming** met het onderstaande schema.

PORTAILS SIMPLES - ENKELVOUDIGE POORTEN

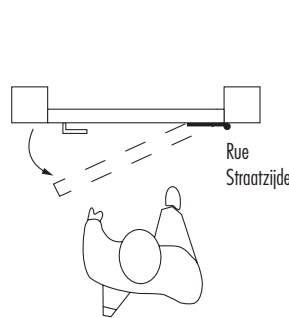
A1 Poussant droit
Dwend rechts scharnierend



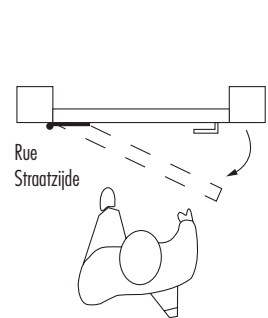
A2 Poussant gauche
Dwend links scharnierend



A3 Tirant droit
Trekend rechts scharnierend




A4 Tirant gauche
Trekend links scharnierend




PORTAILS DOUBLES - DUBBELE POORTEN


B1 Poussant droit (premier ouvrant)
Dwend rechts scharnierend (eerste openend deel)




B2 Poussant gauche (premier ouvrant)
Dwend links scharnierend (eerste openend deel)



B3 Tirant droit (premier ouvrant)
Trekend rechts scharnierend (eerste openend deel)



B4 Tirant gauche (premier ouvrant)
Trekend links scharnierend (eerste openend deel)



CROISADE



**PORTAIL
POORT**
Ref 12-0350
H 180 x L 300 cm

Sur mesure - Op maat
H 180 x L max. 350 cm



**PORTILLON
POORTJE**
Ref 12-0370
H 180 x L 100 cm

Sur mesure - Op maat
H 180 x L max. 150 cm



**CLÔTURE
AFSLUITING**
Ref 12-0130
H 180 x L 100 cm

Sur mesure - Op maat
H 180 x L max. 180 cm

Largeur donnée = largeur entre poteaux
Cadre 45 x 120 mm lamellé collé - Planches 17 x 85 mm
Quincaillerie en acier galvanisé : pentures, gonds réglables, serrure - Poignées en inox comprises
Portail double équipé de verroux baïonnette
Poteaux non compris
(poteaux conseillés pour portillon : 120 x 120 mm et pour portail : 140 x 140 mm)

Gegeven breedte = breedte tussen palen
Frame 45 x 120 mm gelaagd gelijmd - Planken 17 x 85 mm
Hang- en sluitwerk uit gegalvaniseerd staal: regelbare hengsels, slot - Inox handgrepen inbegrepen
Dubbele poort voorzien van bajonetgrendel
Palen niet inbegrepen
(aanbevolen palen: voor poortje: 120 x 120 mm, voor poort: 140 x 140 mm)

POTEAUX EN PAGE 76 - PALEN OP BLADZIJDE 76



EURO



**PORTAIL
POORT**
Ref 12-0348
H 180 x L 300 cm

Sur mesure - Op maat
H 180 x L max. 350 cm



**PORTILLON
POORTJE**
Ref 12-0372
H 180 x L 100 cm

Sur mesure - Op maat
H 180 x L max. 150 cm



**CLÔTURE
AFSLUITING**
Ref 12-0119
H 180 x L 100 cm

Sur mesure - Op maat
H 180 x L max. 180 cm



**PORTAIL
POORT**
Ref 12-0353
H 180 x L 300 cm

Sur mesure - Op maat
H 180 x L max. 350 cm



**PORTILLON
POORTJE**
Ref 12-0373
H 180 x L 100 cm

Sur mesure - Op maat
H 180 x L max. 150 cm



**CLÔTURE
AFSLUITING**
Ref 12-0124
H 180 x L 100 cm

Sur mesure - Op maat
H 180 x L max. 180 cm

Largeur donnée = largeur entre poteaux

Cadre 45 x 120 mm lamellé collé - Planches 17 x 85 mm

Quincaillerie en acier galvanisé : pentures, gonds réglables, serrure - Poignées en inox comprises

Portail double équipé de verroux baïonnette

Poteaux non compris

(poteaux conseillés pour portillon : 120 x 120 mm et pour portail : 140 x 140 mm)

Gegeven breedte = breedte tussen palen

Frame 45 x 120 mm gelaagd gelijmd - Planken 17 x 85 mm

Hang- en sluitwerk uit gegalvaniseerd staal: regelbare hengsels, slot - Inox handgrepen inbegrepen

Dubbele poort voorzien van bajonetgrendel

Palen niet inbegrepen

(aanbevolen palen: voor poortje: 120 x 120 mm, voor poort: 140 x 140 mm)

POTEAUX EN PAGE 76 - PALEN OP BLADZIJDE 76





ROYAL



**PORTAIL
POORT**
Ref 12-0341
H 120/140 x L 300 cm

Sur mesure - Op maat
H 120/140 x L max. 350 cm



**PORTILLON
POORTJE**
Ref 12-0376
H 120/140 x L 100 cm

Sur mesure - Op maat
H 120/140 x L max. 150 cm



**CLÔTURE
AFSLUITING**
Ref 12-0145
H 120 x L 100 cm

Sur mesure - Op maat
H 120 x L max. 180 cm



**PORTAIL
POORT**
Ref 12-0346
H 160/180 x L 300 cm

Sur mesure - Op maat
H 160/180 x L max. 350 cm



**PORTILLON
POORTJE**
Ref 12-0377
H 160/180 x L 100 cm

Sur mesure - Op maat
H 160/180 x L max. 150 cm



**CLÔTURE
AFSLUITING**
Ref 12-0120
H 160 x L 100 cm

Sur mesure - Op maat
H 160 x L max. 180 cm



**PORTAIL
POORT
TOR**
Ref 12-0349
H 160/180 x L 300 cm

Sur mesure - Op maat
H 160/180 x L max. 350 cm



**PORTILLON
POORTJE
GATTER**
Ref 12-0380
H 160/180 x L 100 cm

Sur mesure - Op maat
H 160/180 x L max. 150 cm



**CLÔTURE
AFSLUITING
ZAUN**
Ref 12-0125
H 160 x L 100 cm

Sur mesure - Op maat
H 160 x L max. 180 cm

Largeur donnée = largeur entre poteaux
Cadre 45 x 120 mm lamellé collé - Planches 17 x 85 mm
Quincaillerie en acier galvanisé : pentures, gonds réglables, serrure - Poignées en inox comprises
Portail double équipé de verroux baïonnette
Poteaux non compris
(poteaux conseillés pour portillon : 120 x 120 mm et pour portail : 140 x 140 mm)

Gegeven breedte = breedte tussen palen
Frame 45 x 120 mm gelaagd gelijmd - Planken 17 x 85 mm
Hang- en sluitwerk uit gegalvaniseerd staal: regelbare hengsels, slot - Inox handgrepen inbegrepen
Dubbele poort voorzien van bajonetgrendel
Palen niet inbegrepen
(aanbevolen palen: voor poortje: 120 x 120 mm, voor poort: 140 x 140 mm)

POTEAUX EN PAGE 76 - PALEN OP BLADZIJDE 76





ENGLAND



**PORTAIL A
POORT A**
Ref 12-0355
H 120 x L 300 cm

Sur mesure - Op maat
H 120 x L max. 400 cm



**PORTAIL B
POORT B**
Ref 12-0356
H 120 x L 300 cm

120 cm

Sur mesure - Op maat
H 120 x L max. 400 cm



**PORTAIL C
POORT C**
Ref 12-0358
H 120 x L 300 cm

Sur mesure - Op maat
H 120 x L max. 400 cm



**PORTILLON A
POORTJE A**
Ref 12-0379
H 120 x L 120 cm

Sur mesure - Op maat
H 120 x L max. 200 cm



**PORTILLON B
POORTJE B**
Ref 12-0374
H 120/150 x L 120 cm

Sur mesure - Op maat
H 120 x L max. 200 cm

Largeur donnée = largeur entre poteaux
Cadre 27 x 145 mm - Lattes 27 x 72 mm
Quincaillerie en acier galvanisé : pentures, gonds réglables
Système de fermeture compris
Poteaux non compris
(poteaux conseillés pour portillon et portail H 120 cm: 120 x 120 mm
et pour portail H 160 cm: 140 x 140 mm)

Gegeven breedte = breedte tussen palen
Frame 27 x 145 mm - Latten 27 x 72 mm
Hang- en sluitwerk uit gegalvaniseerd staal: regelbare hengsels
Sluitsysteem inbegrepen
Palen niet inbegrepen
(aanbevolen palen: voor poort en poortje H 120 cm: 120 x 120 mm,
voor poort H 160 cm: 140 x 140 mm)

POTEAUX EN PAGE 76 - PALEN OP BLADZIJDE 76



BRETAGNE



**PORTAIL AJOURÉ
OPENGEWERKTE POORT**

Ref 12-0311
H 120 x L 300 cm

Sur mesure - Op maat
H 120 x L max. 350 cm



**PORTILLON AJOURÉ
OPENGEWERKT POORTJE**

Ref 12-0361
H 120 x L 100 cm

Sur mesure - Op maat
H 120 x L max. 150 cm



**PORTAIL PLEIN
VOLLE POORT**

Ref 12-0332
H 180 x L 300 cm

Sur mesure - Op maat
H 180 x L max. 350 cm



**PORTILLON PLEIN
VOL POORTJE**

Ref 12-0364
H 180 x L 100 cm

Sur mesure - Op maat
H 180 x L max. 150 cm



**CLÔTURE AJOURÉE
OPENGEWERKTE AFSLUITING**

Ref 12-0142
H 120 x L 180 cm

Sur mesure - Op maat
H 120 x L max. 400 cm

Largeur donnée = largeur entre poteaux
Cadre 34 x 90 mm - Planches 17 x 85 mm
Quincaillerie en acier galvanisé : pentures, gonds réglables
Système de fermeture compris

Portail double équipé de verroux baïonnette
Poteaux non compris

(poteaux conseillés pour portillon : 120 x 120 mm et pour portail : 140 x 140 mm)

Gegeven breedte = breedte tussen palen
Frame 34 x 90 mm - Planken 17 x 85 mm
Hang- en sluitwerk uit gegalvaniseerd staal: regelbare hengsels
Sluitsysteem inbegrepen

Dubbele poort voorzien van bajonetgrendel

Palen niet inbegrepen

(aanbevolen palen: voor poortje: 120 x 120 mm, voor poort: 140 x 140 mm)

POTEAUX EN PAGE 76 - PALEN OP BLADZIJDE 76



CAMPAGNE



**BARRIÈRE DOUBLE
DUBBELE POORT**
Ref 12-0214D
H 100 x L 300 cm
Avec gonds réglables
Met regelbare hengsels

Sur mesure - Op maat
H 80 x L max. 350 cm

Sur mesure - Op maat
H 100 x L max. 350 cm



**BARRIÈRE SIMPLE
ENKELVOUDIGE POORT**
Ref 12-0213
H 100 x L 100 cm

Sur mesure - Op maat
H 100 x L max. 150 cm



**BARRIÈRE SIMPLE
ENKELVOUDIGE POORT**
Ref 12-0211
H 80 x L 100 cm

Sur mesure - Op maat
H 80 x L max. 150 cm



**CLÔTURE
AFSLUITING**
Ref 12-0112
H 100 x L 180 cm

Largeur donnée = largeur entre poteaux
Cadre 34 x 90 mm - Planches 17 x 95 mm
Quincaillerie en acier galvanisé : pentures, gonds
Système de fermeture compris
Poteaux non compris
A fixer sur poteaux 90 x 90 mm



**CLÔTURE
AFSLUITING**
Ref 12-0111
H 80 x L 180 cm

Gegeven breedte = breedte tussen palen
Frame 34 x 90 mm - Planken 17 x 95 mm
Hang- en sluitwerk uit gegalvaniseerd staal: hengsels
Sluitsysteem inbegrepen
Palen niet inbegrepen
Te bevestigen op palen 90 x 90 mm

POTEAUX EN PAGE 76 - PALEN OP BLADZIJDE 76



ESPLANADE



BALUSTRADE
Ref 12-0161
H 80 x L 180 cm

Cadre massif - Massief frame 34 x 90 mm
Croix - Kruis 28 x 35 mm



BALUSTRADE
Ref 12-0162
H 80 x L 94 cm

Cadre massif - Massief frame 34 x 90 mm
Croix - Kruis 28 x 35 mm

MULTI



BALUSTRADE
Ref 12-0156
H 80 x L 180 cm

Cadre - Frame 34 x 90 mm
Planches - Planken 17 x 95 mm

QUINCAILLERIE EN PAGE 78 - HANG- EN SLUITWERK OP BLADZIJDE 78





CARPORTS



STRUCTURE COMPLÈTE

LIVRÉE EN KIT COMPRENANT :

- poteaux lamellé-collé 12 x 12 x 290 cm à sceller dans le sol
ou poteaux lamellé-collé 12 x 12 x 230 cm à sceller sur le sol
- la charpente et le bandeau de finition
- la couverture en tôles profilées teinte gris anthracite
- les accessoires de récupération d'eau de pluie gris clair
- les instructions précises pour le montage

FINITIONS (EN OPTION) :

- claustras et/ou treillages pour fermer les côtés

PERSONNALISATION POSSIBLE

DE VOTRE CARPORT SUR DEVIS :

- augmentation de la hauteur libre
- couverture en panneaux-tuiles pour toit en pente
- personnalisation voir page 68

VOLLEDIGE STRUCTUUR GELEVERD

IN DE VORM VAN EEN KIT, OMVATTENDE:

- palen gelaagd-gelijmd 12 x 12 x 290 cm te verankeren in de grond of palen gelaagd-gelijmd 12 x 12 x 230 cm te verankeren op de grond
- kelet en afwerkingspaneel
- bedekking uit geprofileerde plaat, antracietkleurig
- accessoires recuperatie regenwater lichtgrijs
- nauwkeurige instructies voor de montage

AFWERKINGEN (OPTIE):

- afsluitingen en/of lattenwerk voor de zijkanen

PERSONALISATIE VAN UW CARPORT

IS MOGELIJK OP VERZOEK:

- grotere vrije hoogte
- bedekking uit panelen met dakpannen voor hellend dak
- personalisatie zie bladzijde 68

DEMANDE DE CARPORT SUR MESURE AANVRAAG CARPORT OP MAAT



COORDONNÉES - PERSOONSgegevens

Nom et prénom - Naam en voornaam

Adresse - Adres

.....

Code postal - Postcode

Ville - Plaats

Tel.....

e-mail

COUVERTURE DE TOITURE

- Tôle profilée Gris anthracite RAL 7016
- Tôle polyester translucide
- Voliges
- Panneau tuiles noir
- Aucun

REVÊTEMENT DE TOITURE

- Shingle noir (avec voliges)
- Aucun

HABILLAGE (POUR TOITURE EN PENTE)

- Bardage en bois pour pignon de toiture **1 côté**
- Bardage en bois pour pignon de toiture **2 côtés**

ACCESSOIRES

- Accessoires de récupération d'eau de pluie
- Sabots de fixation à ancrer dans le sol
- Sabots de fixation à poser sur le sol
- Poteau à sceller dans le sol (par défaut)

DIMENSIONS (HORS TOUT EXTÉRIEUR TOITURE)

A (profondeur) :

B (largeur):

C (hauteur utile sous toiture)*:

* Hauteur par défaut 220 cm

DAKBEDEKKING

- Golfplaat antracietgrijs RAL 7016
- Lichtdoorlatende polyesterplaat
- Dakplanken
- Panelen zwarte dakpannen
- Geen

DAKBEDEKKING

- Zwarte shingles (met dakplanken)
- Geen

BEKLEDING (VOOR HELLEND DAK)

- Houten druiplijst voor dakfronton **1 kant**
- Houten druiplijst voor dakfronton **2 kanten**

ACCESSOIRES

- Accessoires recuperatie regenwater
- In de grond te verankeren bevestigingsschoen
- Op de grond te plaatsen bevestigingsschoen
- In de grond te verankeren paal (standaard)


AFMETINGEN (MAX UITWENDIG DAK)

A (diepte) :

B (breedte):

C (nuttige hoogte onder dak)*:

* Standaard hoogte 220 cm



TYPE DE TOITURE - TYPE DAK



- Toit plat autoportant
- Zelfdragend plat dak



- Toit plat adossé
- Aangebouwd plat dak



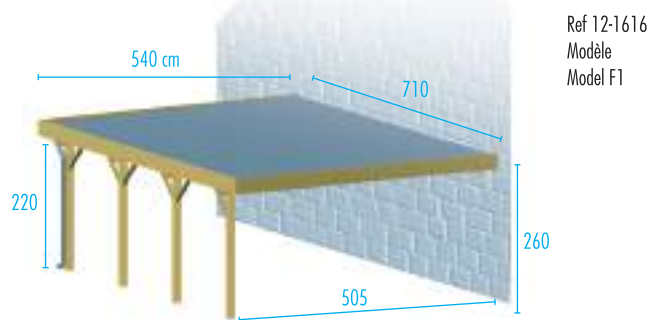
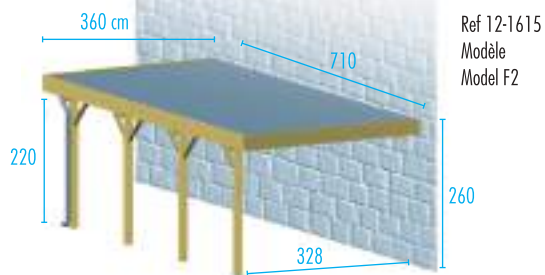
- Toit double pente
- Dak dubbele helling



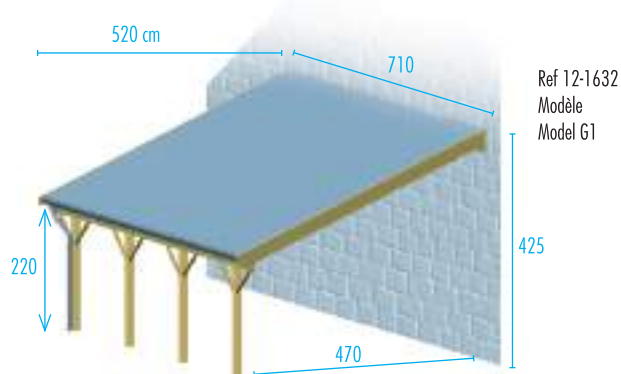
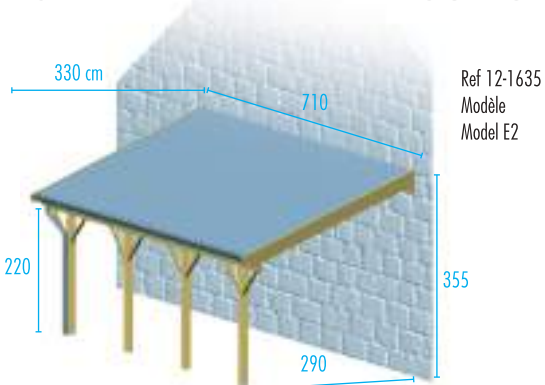
- Toit un pan
- Dak enkel vlak



TOIT PLAT - PLAT DAK



TOIT SIMPLE PENTE - ENKELVOUDIG HELLEND DAK



Structure complète livrée en kit comprenant :

- poteaux lamellé-collé 12 x 12 x 290 cm à sceller dans le sol ou poteaux lamellé-collé 12 x 12 x 230 cm à sceller sur le sol
- la charpente et le bandeau de finition
- la couverture en tôles profilées teinte gris anthracite
- les accessoires de récupération d'eau de pluie gris clair
- les instructions précises pour le montage

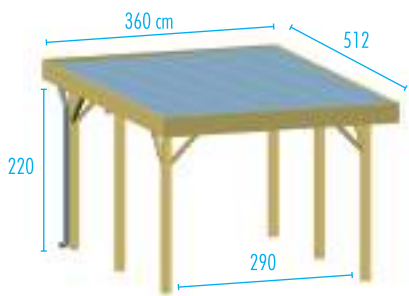
Volledige structuur, geleverd in kit, omfattende:

- palen gelaagd-gelijmd 12 x 12 x 290 cm te verankeren in de grond of palen gelaagd-gelijmd 12 x 12 x 230 cm te verankeren op de grond
- skelet en afwerkingspaneel
- bedekking uit geprofileerde plaat, antracietkleurig
- accessoires recuperatie regenwater lichtgrijs
- nauwkeurige instructies voor de montage

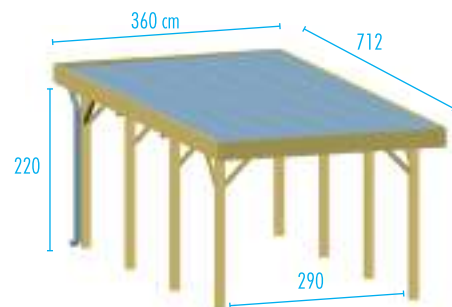
QUINCAILLERIE EN PAGE 78 - HANG- EN SLUITWERK OP BLADZIJDE 78



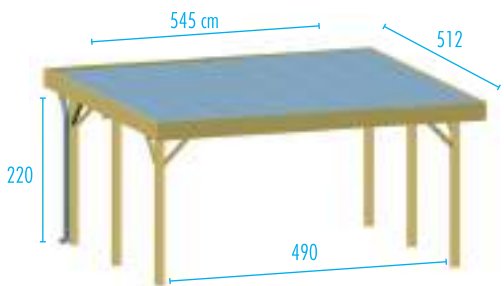
TOIT PLAT - PLAT DAK



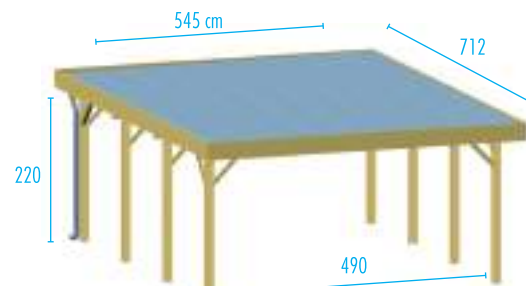
Ref 12-1601
Modèle
Model A1



Ref 12-1605
Modèle
Model A2



Ref 12-1602
Modèle
Model B1



Ref 12-1606
Modèle
Model B2

Structure complète livrée en kit comprenant :

- poteaux lamellé-collé 12 x 12 x 290 cm à sceller dans le sol ou poteaux lamellé-collé 12 x 12 x 230 cm à sceller sur le sol
- la charpente et le bandeau de finition
- la couverture en tôles profilées teinte gris anthracite
- les accessoires de récupération d'eau de pluie gris clair
- les instructions précises pour le montage

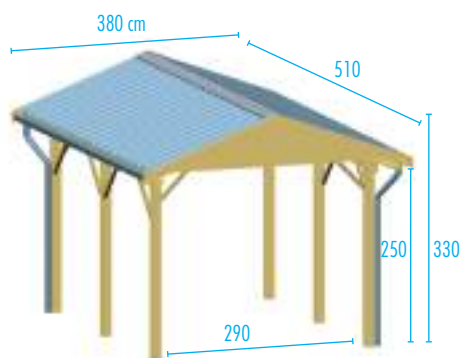
Volledige structuur, geleverd in kit, omfattende:

- palen gelaagd-gelijmd 12 x 12 x 290 cm te verankeren in de grond of palen gelaagd-gelijmd 12 x 12 x 230 cm te verankeren op de grond
- skelet en afwerkingspaneel
- bedekking uit geprofileerde plaat, antracietkleurig
- accessoires recuperatie regenwater lichtgrijs
- nauwkeurige instructies voor de montage

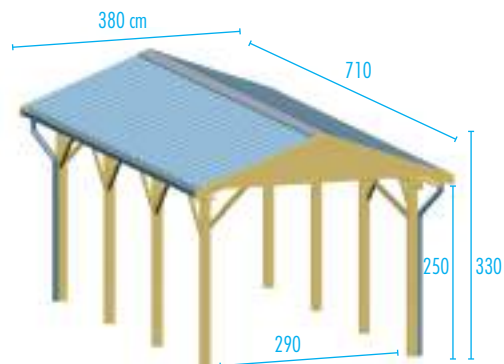
QUINCAILLERIE EN PAGE 78 - HANG- EN SLUITWERK OP BLADZIJDE 78



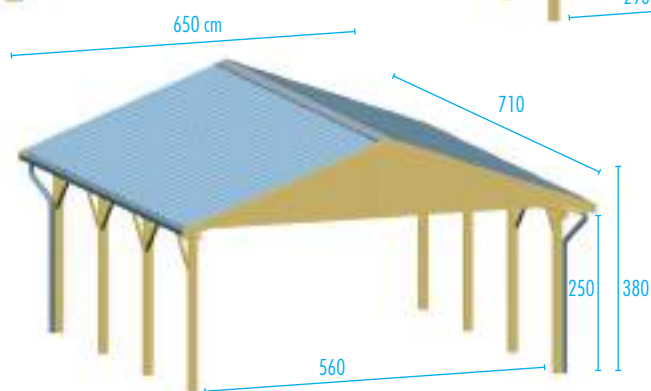
TOIT DOUBLE PENTE - DUBBELHELLEND DAK



Ref 12-1621
Modèle
Model C1



Ref 12-1625
Modèle
Model C2



Ref 12-1626
Modèle
Model D2

Structure complète livrée en kit comprenant :

- poteaux lamellé-collé 12 x 12 x 290 cm à sceller dans le sol ou poteaux lamellé-collé 12 x 12 x 230 cm à sceller sur le sol
- la charpente et le bandeau de finition
- la couverture en tôles profilées teinte gris anthracite
- les accessoires de récupération d'eau de pluie gris clair
- les instructions précises pour le montage

Bardages des pignons avant et arrière inclus

Volledige structuur, geleverd in kit, omfattende:

- palen gelaagd-gelijmd 12 x 12 x 290 cm te verankeren in de grond of palen gelaagd-gelijmd 12 x 12 x 230 cm te verankeren op de grond
- skelet en afwerkingspaneel
- bedekking uit geprofileerde plaat, antracietkleurig
- accessoires recuperatie regenwater lichtgrijs
- nauwkeurige instructies voor de montage

Druiplijsten voor dakfrontons voor en achter inbegrepen

QUINCAILLERIE EN PAGE 78 - HANG- EN SLUITWERK OP BLADZIJDE 78





**BOIS DE CONSTRUCTION
& QUINCAILLERIE**

**TIMMERHOUT
& HANG- EN SLUITWERK**















SAPIN ROUGE DU NORD AUTOCLAVÉ CLASSE 4
IN DE AUTOCLAAF BEHANDELD RODE NOORDELIJKE DENNEHOUT KLASSE 4



BOIS RABOTÉ - GESCHAAFD HOUT

BOIS RABOTÉ 4 FACES
4 COINS ARRONDIS

GESCHAAFD HOUT 4 ZIJDEN
4 RONDE HOEKEN

	Ref 12-1216-360 17 x 36 mm 3,60 m
	Ref 12-1228-360 28 x 35 mm 3,60 m
	Ref 12-1245-360 45 x 55 mm 3,60 m
	Ref 12-1245-480 45 x 55 mm 4,80 m
	Ref 12-1217-360 17 x 95 mm 3,60 m
	Ref 12-1217-420 17 x 95 mm 4,20 m
	Ref 12-1217-480 17 x 95 mm 4,80 m
	Ref 12-1234-360 34 x 90 mm 3,60 m
	Ref 12-1234-420 34 x 90 mm 4,20 m
	Ref 12-1234-480 34 x 90 mm 4,80 m
	Ref 12-1246-360 45 x 120 mm 3,60 m
	Ref 12-1246-420 45 x 120 mm 4,20 m
	Ref 12-1246-480 45 x 120 mm 4,80 m
	Ref 12-1248-420 45 x 145 mm 4,20 m
	Ref 12-1248-480 45 x 145 mm 4,80 m
	Ref 12-1256-480 55 x 70 mm 4,80 m
	Ref 12-1257-360 57 x 145 mm 3,60 m
	Ref 12-1257-420 57 x 145 mm 4,20 m
	Ref 12-1257-480 57 x 145 mm 4,80 m
	Ref 12-1255-420 55 x 170 mm 4,20 m
	Ref 12-1255-540 55 x 170 mm 5,40 m
	Ref 12-1270-180 70 x 70 mm 1,80 m
	Ref 12-1270-210 70 x 70 mm 2,10 m
	Ref 12-1270-240 70 x 70 mm 2,40 m
	Ref 12-1270-270 70 x 70 mm 2,70 m
	Ref 12-1270-300 70 x 70 mm 3,00 m
	Ref 12-1290-180 90 x 90 mm 1,80 m
	Ref 12-1290-210 90 x 90 mm 2,10 m
	Ref 12-1290-240 90 x 90 mm 2,40 m
	Ref 12-1290-270 90 x 90 mm 2,70 m
	Ref 12-1290-300 90 x 90 mm 3,00 m
	Ref 12-1290-360 90 x 90 mm 3,60 m



BOIS RABOTÉ - GESCHAAFD HOUT

PLANCHE TERRASSE 2 FACES LISSES
TERRASPLANKEN 2 GLADDE OPPERVLAKKEN


Ref 12-1227-360 27 x 145 mm 3,60 m
Ref 12-1227-420 27 x 145 mm 4,20 m
Ref 12-1227-480 27 x 145 mm 4,80 m

PLANCHE TERRASSE
 1 FACE FINES STRIES ET 1 FACE LARGES STRIES
TERRASPLANKEN
 1 OPPERVLAK MET FIJNE GROEVEN
 EN 1 OPPERVLAK MET GROVE GROEVEN


Ref 12-1223-360 27 x 145 mm 3,60 m
Ref 12-1223-420 27 x 145 mm 4,20 m

PLANCHE PROFILÉE
GEPROFILEERDE PLANKEN


Ref 12-1218-360 17 x 85 mm (85 mm utiles) 3,60 m
Ref 12-1218-420 17 x 85 mm (85 mm utiles) 4,20 m
Ref 12-1229-360 27 x 145 mm (135 mm utiles) 3,60 m
Ref 12-1229-420 27 x 145 mm (135 mm utiles) 4,20 m

PLANCHE À CLINS
HELLINGPLANKEN


Ref 12-1220-330 20 x 145 mm (130 mm utiles) 3,30 m
Ref 12-1220-510 20 x 145 mm (130 mm utiles) 5,40 m

CINTRE
BOGEN


	Section	Longueur	Flèche
Ref 12-12C1-3 40 x 90 mm 2,10 m 12 cm
Ref 12-12C1-5 40 x 90 mm 3,50 m 25 cm

POUTRE
BALKEN


Ref 12-0893-300 90 x 90 mm 3,00 m
Ref 12-0893-360 90 x 90 mm 3,60 m
Ref 12-0893-420 90 x 90 mm 4,20 m
Ref 12-0893-480 90 x 90 mm 4,80 m
Ref 12-0898-540 45 x 120 mm 5,40 m
Ref 12-0892-249 120 x 120 mm 2,50 m
Ref 12-0892-299 120 x 120 mm 3,00 m
Ref 12-0892-499 120 x 120 mm 5,00 m
Ref 12-0892-599 120 x 120 mm 6,00 m
Ref 12-0895-199 140 x 140 mm 2,00 m
Ref 12-0895-249 140 x 140 mm 2,50 m
Ref 12-0895-299 140 x 140 mm 3,00 m
Ref 12-0895-499 140 x 140 mm 5,00 m
Ref 12-0895-599 140 x 140 mm 6,00 m
Ref 12-0896-300 60 x 240 mm 3,00 m
Ref 12-0896-360 60 x 240 mm 3,60 m
Ref 12-0896-540 60 x 240 mm 5,40 m



SAPIN ROUGE DU NORD AUTOCLAVÉ CLASSE 4
IN DE AUTOCLAAF BEHANDELD RODE NOORDELIJKE DENNEHOUT KLASSE 4

POTEAUX CARRÉS - VIERKANTE PALEN

POUR PALISSADES, BALUSTRADES,
CLÔTURES, BARRIÈRES, PORTILLONS
ET PORTAILS
4 COINS ARRONDIS

VOOR PALISSADES, BALUSTRADES,
AFSLUITINGEN, BARRIÈRES, POORTJES,
EN POORTEN
4 RONDE HOEKEN

POTEAUX RABOTÉS CARRÉS GESCHAAFDE VIERKANTE PALEN



Ref 12-1270-180 70 x 70 mm 1,80 m
Ref 12-1270-210 70 x 70 mm 2,10 m
Ref 12-1270-240 70 x 70 mm 2,40 m
Ref 12-1270-270 70 x 70 mm 2,70 m
Ref 12-1270-300 70 x 70 mm 3,00 m

Ref 12-1290-180 90 x 90 mm 1,80 m
Ref 12-1290-210 90 x 90 mm 2,10 m
Ref 12-1290-240 90 x 90 mm 2,40 m
Ref 12-1290-270 90 x 90 mm 2,70 m

POTEAUX RABOTÉS TÊTE PYRAMIDE GESCHAAFDE PALEN PYRAMIDEKOP



Ref 12-0890-180 90 x 90 mm 1,80 m
Ref 12-0890-240 90 x 90 mm 2,40 m

POTEAUX ESPLANADE PAAL ESPLANADE



Ref 12-0890-100 90 x 90 mm 1,00 m
Ref 12-0890-150 90 x 90 mm 1,50 m

POTEAUX LAMELLÉ-COLLÉ TÊTE PYRAMIDE PAAL GELAAGD GELIJMD PYRAMIDEKOP



Ref 12-0892-200 120 x 120 mm 2,00 m
Ref 12-0892-250 120 x 120 mm 2,50 m
Ref 12-0895-200 140 x 140 mm 2,00 m
Ref 12-0895-250 140 x 140 mm 2,50 m

POTEAUX À RAINURES POUR PLANCHES 27 X 145 MM GEGROEFDE PALEN VOOR PLANKEN 27 X 145 MM



INTERMÉDIAIRE - INTERMEDIAIR		
Ref 12-0889-RI 90 x 90 mm 2,40 m

ANGLE - HOEK		
Ref 12-0889-RA 90 x 90 mm 2,40 m

DÉBUT/FIN - BEGIN/EINDE		
Ref 12-0889-RD 90 x 90 mm 2,40 m

PROFIL DE FINITION POUR PLANCHES 27 MM AFWERKPROFIEL VOOR PLANKEN 27 MM



Ref 12-0889-RF 34 x 90 mm 1,79 m
----------------	------------------	--------------

BOIS ROND - RONDHOUT

RONDIN TOURNÉ CHANFREINÉ 1 BOUT
GEDRAAIDE KLOSSEN AFGESCHUIND 1 KANT



Ref 12-1110-300 Ø 10 cm 3,00 m
Ref 12-1110-350 Ø 10 cm 3,50 m
Ref 12-1110-400 Ø 10 cm 4,00 m
Ref 12-1110-450 Ø 10 cm 4,50 m
Ref 12-1112-500 Ø 12 cm 5,00 m
Ref 12-1112-600 Ø 12 cm 6,00 m
Ref 12-1114-400 Ø 14 cm 4,00 m

DEMI-ROND TOURNÉ
HALFROND GEDRAAID



Ref 12-1158-100 Ø 8 cm 1,00 m
Ref 12-1158-150 Ø 8 cm 1,50 m
Ref 12-1158-300 Ø 8 cm 3,00 m

PIQUET ROND CALIBRÉ ET POINTÉ
RONDE PIKETPAAL GEKALIBREERD EN MET PUNT



Ref 12-0806-100 Ø 6 cm 1,00 m
Ref 12-0806-140 Ø 6 cm 1,40 m
Ref 12-0806-160 Ø 6 cm 1,60 m
Ref 12-0807-140 Ø 7 cm 1,40 m
Ref 12-0807-160 Ø 7 cm 1,60 m
Ref 12-0807-180 Ø 7 cm 1,80 m
Ref 12-0807-200 Ø 7 cm 2,00 m
Ref 12-0807-250 Ø 7 cm 2,50 m
Ref 12-0807-300 Ø 7 cm 3,00 m

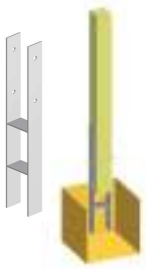


SOUTIENS DE TERRE - GRONDKERING


BILLE DE CHEMIN DE FER NEUVE - CHÊNE - TRAITEMENT AUX SELS
DWARSLIGGERS NIEUW - EIK - ZOUTBEHANDELING

Ref 12-0941 100 x 200 mm 1,20 m
Ref 12-0942 100 x 200 mm 1,80 m
Ref 12-0943 100 x 200 mm 2,40 m

QUINCAILLERIE - HANG- EN SLUITWERK

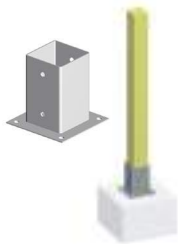


PATTES À ANCRER
 Pour pieux 90 x 90 mm
VERANKERINGSSCHOENEN
 Voor palen 90 x 90 mm
 Ref 12-25136



SUPPORT
 Pour pieux 70 x 70 mm
STEUNEN
 Voor palen 70 x 70 mm
 Ref 12-25137

Pour pieux 90 x 90 mm
 Voor palen 90 x 90 mm
 Ref 12-25138




SABOT À POSER
 Pour pieux 70 x 70 mm
BOVENGRONDSE SCHOEN
 Voor palen 70 x 70 mm
 Ref 12-25139

Pour pieux 90 x 90 mm
 Voor palen 90 x 90 mm
 Ref 12-25140



SABOT RÉGLABLE
 Pour pieux de 71 à 161 mm
REGELBARE SCHOEN
 Voor palen van 71 tot 161 mm
 Ref 12-25141



PAIRE DE SABOTS
 Pour pieux de 90 à 135 mm
PAAR SCHOENEN
 Voor palen van 90 tot 135 mm
 Ref 12-25142



GOND RÉGLABLE
 En acier galvanisé à chaud
REGELBAAR HENGSEL
 Warm-gegalvaniseerd staal
 Ref 12-25103



GOND FIXE
 En acier galvanisé
VAST HENGSEL
 Gegalvaniseerd staal
 Ref 12-25100



FERMETURE POUR PORTILLON
SLUITING VOOR POORTJE
 Ref 12-25110



VERROU BAÏONNETTE
 En acier galvanisé à chaud - 400 mm
BAJONETGRENDEL
 Warm-gegalvaniseerd staal - 400 mm
 Ref 12-25115



FERMETURE POUR PORTE DOUBLE
 En acier peint noir
SLUITING VOOR DUBBELE DEUR
 Zwartgeverfd staal
 Ref 12-25111



PENTURE
 En acier galvanisé - 400 mm
HENGSEL
 Gegalvaniseerd staal - 400 mm
 Ref 12-25104

PENTURE
 En acier galvanisé - 600 mm
HENGSEL
 Gegalvaniseerd staal - 600 mm
 Ref 12-25106



EQUERRE (CLAUSTRA)
WINKELHAAK (AFSLUITING)
 Ref 12-25151



VASTE CHOIX D'ARTICLES
POUR L'EXTÉRIEUR

ENORME KEUZE AAN
ARTIKELEN VOOR BUITEN



BOIS
DE QUALITÉ ET DURABLE

KWALITEITSHOUT
DUURZAAM



SAVOIR-FAIRE
DE LONGUE DATE

KENNIS EN SAVOIR-FAIRE
MET VEEL ERVARING



FABRICATION BELGE

BELGISCH FABRIKAAT



LARGE RÉSEAU
DE REVENDEURS
SPÉCIALISÉS

UITGEBREID NETWERK
MET GESPECIALISEERDE
VERKOPERS



RÉALISATIONS
SUR MESURE
ET PERSONNALISÉES

OP MAAT GEMAAKTE
EN GEPERSONALISEERDE
REALISATIES



ENTRETIEN ET TRAITEMENT

Le bois utilisé pour nos collections est issu de nos forêts ardennaises et des pays scandinaves. Choisi dans une qualité très précise de sciage, il est, après usinage, renforcé par un traitement autoclave de classe 4 qui le rend très résistant aux champignons de moisissure et aux attaques d'insectes xylophages. Placés dans votre environnement, nos produits ne demandent aucun entretien particulier. Vous pourrez cependant y apporter votre touche personnelle par l'application d'un produit de finition.

Autant que possible, les découpes sur chantier seront évitées car l'efficacité du traitement serait diminuée à l'endroit de la coupe. Les coupes seront impérativement retraitées avec un produit adéquat.

ONDERHOUD EN BEHANDELING

Het hout dat wij voor onze producten gebruiken, is afkomstig uit de bossen van de Ardennen en uit Scandinavische landen. Hoogkwalitatief gezaagd, wordt het hout na de bewerking verbeterd door middel van een behandeling in de autoclaaf van klasse 4, waardoor het resistent wordt tegen schimmels en tegen houtkevers en insecten. Zodra ze bij u geïnstalleerd zijn, vereisen onze producten geen enkel specifiek onderhoud. U kunt er weliswaar een persoonlijke touch aan toevoegen door gebruik te maken van een afwerkingsproduct.

Op maat zagen ter plaatse van de installatie wordt zoveel mogelijk vermeden omdat dat de efficiëntie van de behandeling van het hout ter plaatse van de snede zou verminderen. Eventuele sneden dienen dwingend opnieuw behandeld te worden met een daarvoor geschikt product.



TACHES DE SEL

Parfois, des tâches de sel et de résine peuvent apparaître à la surface du bois. Celles-ci sont la conséquence des sels d'imprégnation contenus dans le produit de traitement lorsque ceux-ci se mélangent à la résine en surface. Ces traces n'ont aucun impact sur la durabilité de votre acquisition et seront si nécessaire retirées avec de la térébenthine.

ZOUTVLEKKEN

Soms kunnen er zout- en harsvlekken verschijnen op het houtoppervlak. Dit is het gevolg van zouten die aanwezig zijn in de behandelproducten en die zich op het oppervlak mengen met het hars. Dergelijke sporen hebben geen enkel effect op de duurzaamheid van uw product, en kunnen, indien nodig, verwijderd worden met terpentijn.



VARIATIONS DE COULEUR

Des différences de couleur peuvent occasionnellement apparaître au sein d'un même produit. Même si nous essayons au maximum d'en tenir compte lors de la fabrication, il s'agit d'un phénomène tout à fait normal étant donné que les bois utilisés pour nos productions ont subi un traitement sous pression en autoclave qui leur donne une coloration légèrement verdâtre. Ces variations de couleur s'atténueront d'elles-mêmes de par leur exposition aux rayons du soleil.

KLEURVARIATIES

Kleurwijzigingen kunnen soms voorkomen op of in hetzelfde product. Zelfs indien wij daar zoveel mogelijk mee rekening proberen te houden tijdens de fabricage, dient men er zich van bewust te zijn dat het om een normaal fenomeen gaat, vermits het hout dat wij gebruiken, een behandeling onder druk heeft ondergaan in de autoclaaf, waardoor het hout een lichtgroene kleur krijgt. Dergelijke kleurwijzigingen verdwijnen vanzelf bij blootstelling aan het zonlicht.



GERCES ET FISSURES

Comme tout matériau naturel, le bois réagit aux conditions environnementales auxquelles il est soumis. Ainsi, il gonfle lorsqu'il fait humide et il rétrécit lorsqu'il fait chaud et sec. L'alternance de ces épisodes provoque inévitablement des gerces et des fissures parfois importantes. Ce phénomène est parfaitement normal et ne compromet en rien la solidité et la résistance des produits.

SCHEUREN EN BARSTEN

Zoals alle natuurlijke materialen reageert hout om de omgevingsomstandigheden waaraan het onderworpen wordt. Het zal zwellen wanneer het vochtig wordt, en krimpen in warme en droge omstandigheden. Het afwisselen van dergelijke episoden zal onvermijdelijk aanleg geven tot soms niet onbelangrijke scheuren en barsten. Een dergelijk fenomeen is volledig normaal en vormt geen enkele bedreiging voor de stabiliteit en de weerstand van de producten in kwestie.





Kaliwood

QUALITY WOOD FOR YOU ● ● ● BY WOODEXBEL

www.kaliwood.be

Z.I. Les Plénesses
Rue de l'Avenir 2
B-4890 THIMISTER-CLERMONT

info@kaliwood.be

