



Sol stratifié –
un sol confortable et
facile d'entretien

« Informations
internes »
Informations sur les produits
pour les partenaires
spécialisés

**100%
PRO** | Fabricants
Négoce
Artisans
www.meister.com

Un intérieur plein de vie.

MEISTER



Le sol stratifié MEISTER, c'est quoi au juste ?

- Âme centrale HDF (high density fibreboard)
Papier décor imprimé et imprégné
Résine de mélamine en tant que couche superficielle
- Sans plastifiants :
Pas de vinyle | pas de PVC
- Les structures de surface
donnent l'effet d'un bois véritable
- Large choix de décors de surfaces classiques et
tendance
- Catégorie de produits TOP
extrêmement résistante
- Revêtement de sol dur
le plus vendu au monde depuis plus de 20 ans

»» Sol stratifié MEISTER : Caractéristiques du produit



Âme centrale HDF spéciale

L'âme centrale HDF à haute densité avec un poids de 890 kg/m³ est extrêmement résistante à la pression et assure une fermeture durable des joints grâce au profil précis de la jonction rainure/langue.



Dimensions précises et sur mesure

La fabrication à très haut niveau technique avec un changement d'outils récurrent garantit une précision dimensionnelle optimale des différentes lames stratifiées.



Sans plastifiants


Exempt de phtalates et autres plastifiants, ce sol ne présente absolument aucun risque pour la santé.





Résistant aux UV et
couleur stable

Échelle des bleus 6



Facile d'entretien et
robuste



Simplicité – sécurité – pose par clic

| Système d'assemblage Masterclic Plus

| Système d'assemblage Multiclic



Structures de surface/toucher

Les 11 structures de surface donnent
un aspect authentique et véritable.



Sol stratifié Classic : Un sol tout simplement beau

Large collection de base avec 5 sous-collections :



LB 85

- | Format carrelage avec structure aspect pierre à pores (853 x 395 mm)
- | Système d'assemblage Mastercllic Plus



LD 95 | LD 95 S

- | 1 frise (lame large style maison de campagne)
- | 2052 x 220 mm
- | Décors variés : Bois de construction | Frêne | Hêtre | Chêne
- | Avec ou sans isolation phonique
- | Système d'assemblage Mastercllic Plus



LD 75 | LD 75 S

- | 1 frise (lame large style maison de campagne)
- | 1288 x 198 mm
- | Décors en structure à pores synchrones et structure Woodfinish mate
- | Avec ou sans isolation phonique
- | Système d'assemblage Multiclic



LC 75 | LC 75 S

- | 1 frise (lame large style maison de campagne), 2 frises ou aspect 3 frises
- | 1288 x 198 mm
- | Décors modernes de l'Érable à l'Hêtre en passant par le Chêne fissuré cappuccino et le Sapin argent
- | Avec ou sans isolation phonique
- | Système d'assemblage Multiclic



LC 55 | LC 55 S

- | 1 frise (lame large style maison de campagne), 2 frises ou aspect 3 frises
- | Divers décors de l'Érable à l'Hêtre en passant par Fancy Pine et Patina Wood
- | 1288 x 198 mm
- | Avec ou sans isolation phonique
- | Système d'assemblage Multiclic



3 collections **Sol stratifié Premium**

Les 3 collections Melango | Micala | Talamo garantissent un effet optimal dans les pièces grâce aux différents formats et modèles d'arêtes.



Sol stratifié Melango

LD 300|25 | LD 300|25 S

- | 2052 × 248 mm
- | Épaisseur : 9 mm
(11,5 mm avec isolation phonique)
- | 16 décors tendance
- | Chanfrein périphérique en V

LD 300|20 | LD 300|20 S

- | 2052 × 208 mm
- | Épaisseur : 9 mm
(11,5 mm avec isolation phonique)
- | 20 décors tendance
- | Chanfrein périphérique en V

Sol stratifié Talamo

- LS 300 | LS 300 S
- | 1287 × 140 mm
- | Épaisseur : 8 mm
(10,5 mm avec isolation phonique)
- | 12 décors tendance
- | Chanfrein périphérique en V



Sol stratifié Micala

- LD 200 | LD 200 S
- | 1287 × 198 mm
- | Épaisseur : 8 mm
(10,5 mm avec isolation phonique)
- | 18 décors tendance
- | Chanfrein longitudinal en V
(chanfrein périphérique en V pour Style Factory 6408)


- LC 200 | LC 200 S
- | 1287 × 198 mm
- | Épaisseur : 8 mm
(10,5 mm avec isolation phonique)
- | 24 décors tendance

»» Des propriétés imbattables




Surface DiamondPro®

| La surface spéciale Diamond Pro® garantit une résistance extrême du sol aux micro-rayures et à l'abrasion, tout en offrant davantage de protection contre l'usure.





Équipement antistatique

| Il réduit à < 2 kV la production d'électricité statique qui se décharge sur les personnes et protège ainsi contre de nombreuses décharges.



Système AquaSafe

| Le gonflement optimisé du support HDF permet de poser le sol stratifié haut-de-gamme en milieu humide. (pas dans les endroit exposés aux projections d'eau)



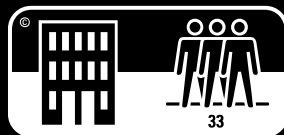
Structure de surface | Toucher

| Les 11 structures de surface donnent un aspect authentique et véritable.



Un aspect convaincant

- | Nouveaux décors tendance
- | Grande variété de lames
- | Nouvelles structures de surface



Adapté à un usage commercial

- | Classe d'usage 23 | 32
- | Classe de protection anti-incendie C_{fl}-S1 (difficilement inflammable)
- | Adapté au chauffage au sol
- | Prestations de garantie



Sol stratifié Melango | LD 300 | 25

Chêne Atacama 6380 | Décor bois



Sol stratifié Talamo | LS 300

Chêne Boдега 6403 | Décor bois



Sol stratifié Micalà | LD 200

Style Factory 6408 | Décor





De la matière première au produit fini...

- » développé
- » fabriqué
- » façonné
- » emballé



entièrement en Allemagne

MEISTER





968018260A02 02|17



© 2017 by MeisterWerke Schulte GmbH
Des variations de la couleur et de la structure sont possibles en raison du rendu de l'impression,
sous réserve d'erreurs et de modifications.

MEISTER – une marque de MeisterWerke Schulte GmbH
Johannes-Schulte-Allee 5 | 59602 Rürhen-Meiste
Téléphone + 49 2952 816-0 | Fax + 49 2952 816-66 | www.meister.com