

// 2.1.5 Tarif lamellé collé



version 04/2017



Des conseils particulièrement pro

bois // portes // panneaux // isolation
toiture // lambris // parquets // terrasses // bardages
quincaillerie // mécanisation // parachèvement

FEUILLUS

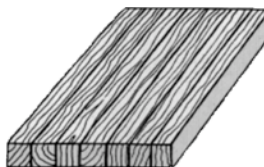
LAMELLES CONTINUS

	Epaiss. en mm	Longueur en cm				Largeur en cm
		120 - 140	160 / 180	200/225/245	275 / 300	
Erable Européen	20	88,00	93,00	105,00	115,00	125 / 121
	26	108,00	114,00	130,00	141,00	100
	40	192,00	196,00	203,00	222,00	80
Poirier (sur demande)	20	175,00	195,00	215,00	225,00	125
	26	225,00	255,00	273,00	285,00	
	40	360,00	408,00	470,00	495,00	
Hêtre Etuvé	20	60,00	63,00	65,00	69,00	125 / 121
	26*	76,00	80,00	86,00	92,00	100
	40	118,00	123,00	130,00	139,00	80
Chêne	20*	96,50	102,50	115,50	123,00	125 / 121
	26*	124,50	132,50	149,00	159,00	100
	30	151,00	158,50	182,00	192,50	80
	40	192,50	202,00	238,50	250,00	
Chêne Rustique	20*	83,00	87,00	89,50	94,00	125
	26*	109,00	114,50	118,00	124,00	100
	30	125,00	131,50	137,00	144,00	80
	40	156,50	164,50	174,00	183,00	
Merisier Européen Etuvé ou non Etuvé	20	120,00	127,00	132,00	136,00	125 / 121
	26	160,00	166,00	169,00	177,00	100
	40	242,00	251,00	255,00	267,00	80
Noyer américain	20	213,00	223,00	249,00	260,00	125 / 121
	26	270,00	290,00	320,00	332,00	100
	40	435,00	480,00	565,00	594,00	80
Erable américain	20	129,00	133,00	137,00	141,00	125
	26	173,00	178,00	183,00	189,00	
Bouleau	20	56,00	59,00	67,00		121
	26	76,00	80,00	91,00		
Aulne	20	64,00	67,00	70,00	73,00	125
	26	83,00	87,00	91,00	95,00	
	40	124,00	130,00	136,00	141,00	
Frêne	20	86,00	92,00	97,00	101,00	125 / 121
	26	113,00	119,00	130,00	135,00	
	40	176,00	183,00	196,00	208,00	
Hêtre de Coeur	20	64,00	66,00	69,00	72,00	125
	26	84,00	87,00	92,00	95,00	
	40	126,00	129,00	137,00	140,00	
Noyer Européen	20	174,00	198,00	220,00	230,00	125
	26	225,00	258,00	287,00	300,00	
	40	355,00	410,00	470,00	492,00	
Merisier	20	167,00	190,00	210,00	220,00	125
	26	215,00	250,00	261,00	275,00	
	40	342,00	394,00	452,00	474,00	

PRIX AU M2 HTVA

* = pour des produits certifiés FSC, + 5% sur le prix

Largeur des lamelles = +/- 50mm



TARIF VALABLE A PARTIR DU
1er AVRIL 2017

FEUILLUS

LAMELLES ABOUTES

--

Epaisseur en mm			
19	27	38	40

Format en cm			
--------------	--	--	--

Erable Européen*

70,00	100,00	140,00	
-------	--------	--------	--

420 x 80 / 60	250 x 121	360 x 80	300 x 60
---------------	-----------	----------	----------

Bouleau

48,00	69,00	105,00	
-------	-------	--------	--

420 x 80	420 x 60	250 x 121	
----------	----------	-----------	--

Hêtre étuvé Meuble*/**
Hêtre étuvé "B"

38,00	52,00	74,00	78,00
32,00	46,00	64,00	

420x80/60	250 x 121	360 x 80	300 x 60
420 x 80 / 60	250 x 121	360 x 80	300 x 60

Chêne **
Chêne Fumé
Chêne Qualité "B"

68,00	95,00	136,00	143,00
98,00	140,00		227,00
54,00	77,00	110,00	

420x80/60	250 x 121	360 x 80	300 x 60
420 x 80			
420 x 80 / 60	250 x 121	360 x 80	300 x 60

Aulne

43,00	57,00	99,00	
-------	-------	-------	--

420 x 80	420 x 60	250 x 121	
----------	----------	-----------	--

Frêne

70,00	100,00	140,00	
-------	--------	--------	--

420 x 80	420 x 60	250 x 121	
----------	----------	-----------	--

Merisier Eur. Étuvé

75,00	102,00	150,00	
-------	--------	--------	--

420 x 80	420 x 60	250 x 121	
----------	----------	-----------	--

DE STOCK A MALMEDY

EXOTIQUE

LAMELLES ABOUTES

--

Epaisseur en mm			
19	27	30	40

Format en cm			
19 / 27	30	40	

Acacia

93,00	132,00	147,00	195,00
-------	--------	--------	--------

420 x 80	420 x 62,5	420 x 62,5	420 x 80
----------	------------	------------	----------

Iroko / Kambala

103,00	147,00	163,00	218,00
--------	--------	--------	--------

420 x 80	420 x 62,5	420 x 62,5	420 x 80
----------	------------	------------	----------

Mahagoni (Sipo-)

95,00	135,00	150,00	198,00
-------	--------	--------	--------

420 x 80	420 x 62,5	420 x 62,5	420 x 80
----------	------------	------------	----------

Merbau

125,00	178,00	197,00	263,00
--------	--------	--------	--------

420 x 80	420 x 62,5	420 x 62,5	420 x 80
----------	------------	------------	----------

Noyer Européen

115,00	157,00		235,00
--------	--------	--	--------

420 x 80		420 x 60	420 x 80
----------	--	----------	----------

Merisier

115,00	154,00		230,00
--------	--------	--	--------

420 x 80		420 x 60	420 x 80
----------	--	----------	----------

Noyer Américain

128,00	182,00		270,00
--------	--------	--	--------

420 x 80		420 x 60	420 x 80
----------	--	----------	----------

Wenge

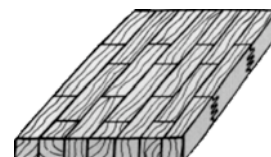
180,00	255,00	283,00	377,00
--------	--------	--------	--------

420 x 80	420 x 62,5	420 x 60	420 x 80
----------	------------	----------	----------

Teak (véritable de Birmanie)

178,00	240,00		350,00
--------	--------	--	--------

420 x 80		420 x 60	420 x 80
----------	--	----------	----------



RESINEUX

LAMELLES CONTINUS

--

Epaisseur en mm			
18	27	38	42

Format en cm	
42/45 mm UNIQUEMENT en 500 x 122	

Sapin Blanc

21,50	31,00	44,00	51,00
-------	-------	-------	-------

250 x 122	/	500 x 122
-----------	---	-----------

Sapin Rouge

25,00	36,00	52,00	59,00 (45mm)
-------	-------	-------	--------------

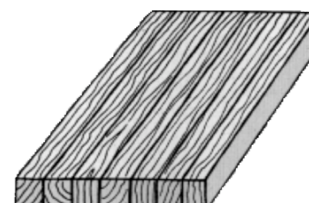
250 x 122	/	500 x 122
-----------	---	-----------

PRIX AU M2 HTVA

* = pour des produits certifiés FSC, + 5% sur le prix

** = 40 mm épaisseur - Format sur demande

Largeur des lamelles = +/- 42mm



FEUILLUS


	Epaiss en mm	Longueur en cm				Largeur en cm
		80 / 100	120 / 160 / 180	205 / 220 / 245	260 / 280 / 300	
Erable Americain	20	160,00	176,00	190,00		122
Erable Europeen	20	118,50	152,50	184,50	198,50	122
Bouleau	20	101,00	119,00	137,00	148,00	122
Hêtre étuvé / Hêtre de Coeur	20 26	93,50 109,50	117,00 138,00	127,00 147,50	137,00 159,00	122
Chêne A/B / Chêne Rustique Chêne A/B	20 26	120,50 140,00	156,50 179,00	175,00 198,50	188,50 214,00	122
Chêne A/C / Chêne Rustique	20		140,00	153,50	165,00	122
Chêne AB/AB (Martens) 2350/1210	20			93,50 (L=235 cm)		121
Frêne	20	112,00	146,00	163,00	176,00	122
Aulne	20	80,00	96,00	111,00	120,00	122
Merisier Européen	20	186,00	220,00	244,00		122
Merisier Américain	20	Sur demande				122
DE STOCK A MALMEDY						
	Epaiss en mm	Longueur en cm				Largeur en cm
		60 - 90	100 - 160	180 - 240	260-300	
Noyer Américain ss Aubier *	20	230,00	280,00	320,00	352,00	122
Noyer Américain 15% Aubier *	20	192,00	232,00	267,00	294,00	122

* = ÂME INTERIEUR EN AULNE = -5%

Mesures fixes : possibilité sous 3 semaines avec supplément de prix sur demande

Panneaux de 26 +31 + 40 mm sur demande

Chêne, Noyer, Hêtre avec Deck de 3,5mm, largeur lamelles 65mm, âme intérieure aulne pour des chantiers sur demande



RESINEUX

Epaisseur en mm					Longueur en cm				Largeur en cm
	13	19	26	42					
Sapin Blanc		32,00	37,00	55,50	500				125
Sapin Blanc B	26,50	26,50	32,00		500				125
Sapin Rouge		50,00	57,50		500				125
Mélèze		57,50	65,00		500				125
DE STOCK A MALMEDY									

FEUILLUS

	Epaiss en mm	Longueur en cm				Largeur en cm
		80 / 100	120 / 160 / 180	205 / 220 / 245	260 / 280 / 300	
Erable Européen	5	50,50	63,00	80,50	87,50	122
Hêtre étuvé	5	41,50	49,00	62,00	68,00	122
Chêne	5	71,00	81,50	88,50	98,00	122
Aulne	5	35,00	43,00	51,00	56,00	122
Merisier Européen étuvé	5	83,00	90,00	98,00		122
Wenge	5		110,00	121,00	133,00	122
	Epaiss en mm	Longueur en cm				Largeur en cm
		60 - 90	100 - 160	180 - 240	260-300	
Noyer Américain	5	99,00	112,00	117,00	127,00	122
Teak	5	171,00	184,00	195,00	214,00	110

PRIX AU M2 HTVA

3 PLIS + PROFI DECK : Erable / Hêtre / Hêtre de Coeur / Chêne / Chêne Rustique / Frêne : largeur lamelles +/- 103mm

3 PLIS + PROFI DECK : Aulne / Bouleau = largeur lamelles +/- 95mm

3 PLIS + PROFI DECK : Merisier / Noyer = largeur lamelles +/- 65mm



TARIF VALABLE A PARTIR DU
1er AVRIL 2017

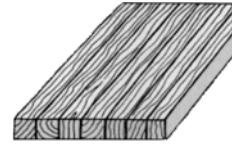
FEUILLUS

Epaisseur en mm	40	45
Erable Européen		178,00
Hêtre étuvé	81,00	92,00
Chêne	178,00	205,00
Frêne		178,00

DE STOCK A MALMEDY

MARCHES D'ESCALIER

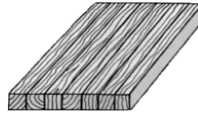
Longueur en cm						
90 / 100	110	120	130	140	150 / 160 / 170 / 180	
90 / 100	110	120	130	140	150 / 160 / 170 / 180	
90 / 100	110	120	130	140	150 / 160	
90 / 100	110	120	130	140	150 / 160	



FEUILLUS

LIMONS

Epaisseur en mm	40	45
Hêtre étuvé continu	115,00	130,00
	133,00	150,00
	152,00	171,00
Chêne continu	247,00	278,00
	258,00	290,00
	285,00	320,00
Hêtre abouté		88,00
Chêne abouté		159,00




Longueur en cm	Largeur en cm
245 - 300 320 - 380 400 - 450	66
245 - 300 320 - 380 400 - 450	66
500	67
500	67

BAMBOU

3 mm

Composition	Couleur	Epaisseur en mm	Format en cm	Prix/m2
Vertical	Naturel ou Caramel	3	244 x 122	32,00
Horizontal	Naturel ou Caramel	3	244 x 122	27,00



BAMBOU


3 PLIS / 5 PLIS

Composition	Couleur	Structure	Epaisseur en mm	Format en cm	Prix/m2
3-C / Horizontal	Naturel ou Caramel	4 / 12 / 4 mm	20	244 x 122	91,00
		5 / 20 / 5 mm	30	244 x 122	121,00
3-C / Vertical	Naturel ou Caramel Caramel	4 / 12 / 4 mm	20	244 x 122	97,00
		5 / 20 / 5 mm	30	244 x 122	128,00
5-C / Horizontal	Caramel	4/8/16/8/4 mm	40	244 x 122	152,00
5-C / Vertical	Caramel	4/8/16/8/4 mm	40	244 x 122	165,00

PRIX AU M2 HTVA

Marches d'escalier = largeur lamelles +/- 48mm ou tombant

Limons = largeur lamelles +/- 48 mm



LAMELLES CONTINUS

	Epaisseur en mm	Format en cm	Prix/m2
Chêne Rustique, fissures + grands noeuds Largeur lamelles: 200 - 250mm	40	250 - 400 x 105	185,00
Chêne Rustique, fissures + grands noeuds Largeur lamelles: 200 - 250mm avec chant flache	40	250 - 400 x 105	205,00
Chêne Rustique - Largeur lamelles: 50mm	40	320 - 450 x 125	182,00

VIEUX BOIS ORIGINAL - 3 PLIS

	Longueur de 1200 à 3000 mm / largeur 1220mm	Prix/m2
Sapin Patiné naturel au soleil - Gris	21mm, âme intérieur + 1 face sapin standard	204,00
Sapin fendu à la machine + étuvé	21mm, âme intérieur + 1 face sapin standard	211,00
Chêne Fendu à la machine	21mm, âme intérieur + 1 face sapin standard	300,00

Pas de marchandise de stock (sur demande) - Longueurs jusqu'à 4000 mm et d'autres dimensions sur demandes

STAKKATO BOIS FENDU

	Epaisseur en mm	Long en cm	Largeur en cm	Prix/m2
Chêne Fendu	16 - 22	60	15	170,00
Chêne Récupération Fendu	16 - 22	60	15	180,00
Patiné Naturel Brun	16 - 22	60	15	160,00
Patiné Naturel Gris	16 - 22	60	15	160,00
Epicea Original Haché	16 - 22	60	15	170,00
Chêne Original Haché	16 - 22	60	15	180,00
Sapin machinelement Haché Patiné Sombre	16 - 22	60	15	150,00

PRIX AU M2 HTVA

Largeur lamelles 30mm; Longueur lamelles tombantes; 11 lames = 1m²

